

# **ПАО «Нанософт» и его дочерние предприятия**

Консолидированная финансовая отчетность  
за год, закончившийся 31 декабря 2024 года, и  
аудиторское заключение независимого аудитора

**Содержание**

|   |       |
|---|-------|
| Аудиторское заключение независимого аудитора                            | 1     |
| Консолидированный отчет о прибыли или убытке и прочем совокупном доходе | 5     |
| Консолидированный отчет о финансовом положении                          | 6     |
| Консолидированный отчет об изменениях в капитале                        | 7     |
| Консолидированный отчет о движении денежных средств                     | 8-9   |
| Примечания к консолидированной финансовой отчетности                    | 10-47 |

## **АУДИТОРСКОЕ ЗАКЛЮЧЕНИЕ НЕЗАВИСИМОГО АУДИТОРА**

Акционерам и Совету директоров Публичного акционерного общества «Нанософт»

### **Мнение**

Мы провели аудит консолидированной финансовой отчетности ПАО «Нанософт» и его дочерних организаций («Группа»), состоящей из консолидированного отчета о финансовом положении по состоянию на 31 декабря 2024 года, консолидированного отчета о прибыли или убытке и прочем совокупном доходе, консолидированного отчета об изменениях в капитале и консолидированного отчета о движении денежных средств за 2024 год, а также примечаний к консолидированной финансовой отчетности, включая существенную информацию об учетной политике.

По нашему мнению, прилагаемая консолидированная финансовая отчетность отражает достоверно во всех существенных отношениях консолидированное финансовое положение Группы по состоянию на 31 декабря 2024 года, а также ее консолидированные финансовые результаты и консолидированное движение денежных средств за 2024 год в соответствии с Международными стандартами финансовой отчетности («МСФО»).

### **Основание для выражения мнения**

Мы провели аудит в соответствии с Международными стандартами аудита («МСА»). Наша ответственность согласно указанным стандартам далее раскрывается в разделе «Ответственность аудитора за аудит консолидированной финансовой отчетности» нашего заключения. Мы независимы по отношению к Группе в соответствии с Правилами независимости аудиторов и аудиторских организаций и Кодексом профессиональной этики аудиторов, применимыми к нашему аудиту финансовой отчетности в Российской Федерации, и Кодексом этики профессиональных бухгалтеров Совета по международным стандартам этики для бухгалтеров («Кодекс СМСЭБ»), и нами выполнены прочие этические обязанности в соответствии с этими требованиями и Кодексом СМСЭБ. Мы полагаем, что полученные нами аудиторские доказательства являются достаточными и надлежащими, чтобы служить основанием для выражения нашего мнения.

### **Ключевой вопрос аудита**

Ключевой вопрос аудита – это вопрос, который, согласно нашему профессиональному суждению, являлся наиболее значимым для нашего аудита консолидированной финансовой отчетности за текущий период. Этот вопрос был рассмотрен в контексте нашего аудита консолидированной финансовой отчетности в целом и при формировании нашего мнения об этой отчетности, и мы не выражаем отдельного мнения по этому вопросу.

---

**Почему мы считаем вопрос ключевым для аудита****Что было сделано в ходе аудита**

---

**Признание выручки**

Выручка Группы включает доходы от большого числа многокомпонентных договоров с покупателями лицензий и подписок на обновления ПО (программного обеспечения) и техническую поддержку к ним. Признание выручки от многокомпонентных договоров предусматривает применение суждений при определении обязанностей к исполнению, справедливой цены каждой обязанности к исполнению и момента признания выручки.

Выбор и применение политики в области признания выручки требует от руководства вынесения суждения, что послужило причиной отнесения данного вопроса к ключевым вопросам аудита.

Информация о выручке представлена в Примечаниях 4(b) и 8 к консолидированной финансовой отчетности.

Наши аудиторские процедуры по проверке выручки включали:

1. Мы получили понимание среды информационных технологий Группы («ИТ»), ИТ-систем и бизнес-процессов, задействованных в обеспечении расчетов и признании выручки;
2. На выборочной основе мы провели анализ существенных договоров, анализ распределения справедливой цены между компонентами договора, анализ расчета отложенной выручки;
3. На выборочной основе мы сверили записи о признании выручки из регистров бухгалтерского учета к первичным документам, подтверждающим документам от контрагентов и записям ИТ-систем о передаче лицензий покупателям;
4. Мы также проанализировали учетную политику Группы в отношении признания выручки от продажи лицензий на ПО и предоставления услуг по сопровождению программных продуктов и оценили, насколько существующая политика уместна и корректно применена для новых договоров, а также оценили соответствие раскрываемой информации в консолидированной финансовой отчетности требованиям МСФО (IFRS) 15 «Выручка по договорам с покупателями».

---

**Ответственность руководства и Совета директоров за консолидированную финансовую отчетность**

Руководство несет ответственность за подготовку и достоверное представление указанной консолидированной финансовой отчетности в соответствии с МСФО и за систему внутреннего контроля, которую руководство считает необходимой для подготовки консолидированной финансовой отчетности, не содержащей существенных искажений вследствие недобросовестных действий или ошибок.

При подготовке консолидированной финансовой отчетности руководство несет ответственность за оценку способности Группы продолжать непрерывно свою деятельность, за раскрытие в соответствующих случаях сведений, относящихся к непрерывности деятельности, и за составление отчетности на основе допущения о непрерывности деятельности, за исключением случаев, когда руководство намеревается ликвидировать Группу, прекратить ее деятельность или когда у него отсутствует какая-либо иная реальная альтернатива, кроме ликвидации или прекращения деятельности.

Совет директоров несет ответственность за надзор за подготовкой консолидированной финансовой отчетности Группы.

## Ответственность аудитора за аудит консолидированной финансовой отчетности

Наша цель состоит в получении разумной уверенности в том, что консолидированная финансовая отчетность не содержит существенных искажений вследствие недобросовестных действий или ошибок, и в выпуске аудиторского заключения, содержащего наше мнение. Разумная уверенность представляет собой высокую степень уверенности, но не является гарантией того, что аудит, проведенный в соответствии с МСА, всегда выявляет существенные искажения при их наличии. Искажения могут быть результатом недобросовестных действий или ошибок и считаются существенными, если можно обоснованно предположить, что в отдельности или в совокупности они могут повлиять на экономические решения пользователей, принимаемые на основе этой консолидированной финансовой отчетности.

В рамках аудита, проводимого в соответствии с МСА, мы применяем профессиональное суждение и сохраняем профессиональный скептицизм на протяжении всего аудита. Кроме того, мы выполняем следующее:

- выявляем и оцениваем риски существенного искажения консолидированной финансовой отчетности вследствие недобросовестных действий или ошибок; разрабатываем и проводим аудиторские процедуры в ответ на эти риски; получаем аудиторские доказательства, являющиеся достаточными и надлежащими, чтобы служить основанием для выражения нашего мнения. Риск необнаружения существенного искажения в результате недобросовестных действий выше, чем риск необнаружения существенного искажения в результате ошибки, так как недобросовестные действия могут включать сговор, подлог, умышленный пропуск, искаженное представление информации или действия в обход системы внутреннего контроля;
- получаем понимание системы внутреннего контроля, имеющей значение для аудита, с целью разработки аудиторских процедур, соответствующих обстоятельствам, но не с целью выражения мнения об эффективности системы внутреннего контроля Группы;
- оцениваем надлежащий характер применяемой учетной политики и обоснованность оценочных значений, рассчитанных руководством и соответствующего раскрытия информации;
- делаем вывод о правомерности применения руководством допущения непрерывности деятельности, а на основании полученных аудиторских доказательств – вывод о том, имеется ли существенная неопределенность в связи с событиями или условиями, в результате которых могут возникнуть значительные сомнения в способности Группы продолжать непрерывно свою деятельность. Если мы приходим к выводу о наличии существенной неопределенности, мы должны привлечь внимание в нашем аудиторском заключении к соответствующему раскрытию информации в консолидированной финансовой отчетности или, если такое раскрытие информации является ненадлежащим, модифицировать наше мнение. Наши выводы основаны на аудиторских доказательствах, полученных до даты нашего аудиторского заключения. Однако будущие события или условия могут привести к тому, что Группа утратит способность продолжать непрерывно свою деятельность;
- проводим оценку представления консолидированной финансовой отчетности в целом, ее структуры и содержания, включая раскрытие информации, а также того, представляет ли консолидированная финансовая отчетность, лежащие в ее основе операции и события так, чтобы было обеспечено их достоверное представление;

- планируем и проводим аудит Группы для получения достаточных надлежащих аудиторских доказательств, относящихся к финансовой информации организаций или подразделений Группы, в качестве основы для формирования мнения о консолидированной финансовой отчетности Группы. Мы отвечаем за руководство, надзор за ходом аудита и проверку работы по аудиту, выполненной для целей аудита Группы. Мы остаемся полностью ответственными за наше аудиторское мнение.

Мы осуществляем информационное взаимодействие с Советом директоров, доводя до его сведения, помимо прочего, информацию о запланированном объеме и сроках аудита, а также о существенных замечаниях по результатам аудита, в том числе о значительных недостатках системы внутреннего контроля, которые мы выявляем в процессе аудита.

Мы также предоставляем Совету директоров заявление о том, что мы соблюдали все соответствующие этические требования в отношении независимости и информировали Совет директоров обо всех взаимоотношениях и прочих вопросах, которые можно обоснованно считать оказывающими влияние на независимость аудитора, а в необходимых случаях – о соответствующих мерах предосторожности.

Из тех вопросов, которые мы довели до сведения Совета директоров, мы определяем вопросы, которые были наиболее значимыми для аудита консолидированной финансовой отчетности за текущий период и, следовательно, являются ключевыми вопросами аудита. Мы описываем эти вопросы в нашем аудиторском заключении, кроме случаев, когда публичное раскрытие информации об этих вопросах запрещено законом или нормативным актом, или когда в крайне редких случаях мы приходим к выводу о том, что информация о каком-либо вопросе не должна быть сообщена в нашем заключении, так как можно обоснованно предположить, что отрицательные последствия сообщения такой информации превысят общественно значимую пользу от ее сообщения.

Дубровский Григорий Вячеславович  
(ОИНЗ № 21906099022)

Руководитель задания

Лицо, уполномоченное генеральным директором на подписание аудиторского заключения от имени АО ДРТ (ОИНЗ № 12006020384), действующее на основании доверенности от 27.06.2022

Москва, Россия

11 апреля 2025 года





**ПАО «НАНОСОФТ» И ЕГО ДОЧЕРНИЕ ПРЕДПРИЯТИЯ**

**КОНСОЛИДИРОВАННЫЙ ОТЧЕТ О ПРИБЫЛИ ИЛИ УБЫТКЕ И ПРОЧЕМ СОВОКУПНОМ ДОХОДЕ  
ЗА ГОД, ЗАКОНЧИВШИЙСЯ 31 ДЕКАБРЯ 2024 ГОДА  
(в тысячах российских рублей, если не указано иное)**

|   | Прим. | 2024             | 2023             |
|---|-------|------------------|------------------|
| Выручка   | 8     | 4 115 028        | 3 539 063        |
| Себестоимость продаж  | 9     | (1 232 076)      | (1 168 498)      |
| <b>Валовая прибыль</b>  |       | <b>2 882 952</b> | <b>2 370 565</b> |
| Коммерческие расходы  | 9     | (387 219)        | (279 501)        |
| Административные расходы  | 9     | (816 525)        | (731 875)        |
| Изменение резерва под обесценение торговой и прочей дебиторской задолженности             | 23    | (20 895)         | 17 145           |
| Прочие доходы   |       | 14 730           | 10 712           |
| Прочие расходы  |       | (21 118)         | (12 201)         |
| <b>Операционная прибыль</b>   |       | <b>1 651 925</b> | <b>1 374 845</b> |
| Финансовые доходы   | 10    | 454 898          | 249 330          |
| Финансовые расходы  | 11    | (43 578)         | (13 968)         |
| <b>Прибыль до налогообложения</b>   |       | <b>2 063 245</b> | <b>1 610 207</b> |
| Доходы/ (расходы) по налогу на прибыль  | 12    | 21 736           | (13 881)         |
| <b>Чистая прибыль за год</b>  |       | <b>2 084 981</b> | <b>1 596 326</b> |
| <b>Общий совокупный доход за год</b>  |       | <b>2 084 981</b> | <b>1 596 326</b> |
| <b>Общий совокупный доход за год, приходящийся на<br/>Акционеров материнской компании</b> |       | 2 084 981        | 1 596 326        |
| <b>Прибыль на акцию</b>   |       |                  |                  |
| Базовая прибыль на акцию (руб.)   | 20    | 13,95            | 12,10            |

Консолидированная финансовая отчетность была утверждена руководством 11 апреля 2025 года и от имени руководства ее подписал:

  
  
 Серавкин Андрей Александрович  
 Генеральный директор ПАО «Нанософт»

Показатели консолидированного отчета о прибыли или убытке и прочем совокупном доходе следует рассматривать в совокупности с примечаниями на страницах 10-47, которые являются неотъемлемой частью данной консолидированной финансовой отчетности.

**ПАО «НАНОСОФТ» И ЕГО ДОЧЕРНИЕ ПРЕДПРИЯТИЯ**

**КОНСОЛИДИРОВАННЫЙ ОТЧЕТ О ФИНАНСОВОМ ПОЛОЖЕНИИ  
ПО СОСТОЯНИЮ НА 31 ДЕКАБРЯ 2024 ГОДА  
(в тысячах российских рублей, если не указано иное)**

|   | Прим. | 31 декабря<br>2024 года | 31 декабря<br>2023 года |
|---|-------|-------------------------|-------------------------|
| <b>АКТИВЫ</b>                                   |       |                         |                         |
| <b>Внеоборотные активы</b>                      |       |                         |                         |
| Нематериальные активы                           | 13    | 363 168                 | 255 896                 |
| Активы в форме права пользования                | 22    | 199 463                 | 64 557                  |
| Основные средства                               |       | 27 395                  | 17 783                  |
| Инвестиционная недвижимость                     | 14    | 1 331 393               | 48 565                  |
| Инвестиции в финансовые активы                  | 15    | 21 724                  | 20 170                  |
| Торговая и прочая дебиторская задолженность     | 16    | 61 957                  | -                       |
| НДС к возмещению по инвестиционной недвижимости | 14    | 69 342                  | -                       |
| Отложенные налоговые активы                     | 12    | 36 350                  | 6 952                   |
| <b>Итого внеоборотные активы</b>                |       | <b>2 110 792</b>        | <b>413 923</b>          |
| <b>Оборотные активы</b>                         |       |                         |                         |
| Запасы  |       | 5 640                   | 3 551                   |
| Инвестиции в финансовые активы                  | 15    | 210 464                 | 4 212                   |
| Торговая и прочая дебиторская задолженность     | 16    | 1 187 928               | 731 323                 |
| Предоплата по налогу на прибыль                 |       | 9 056                   | 3 658                   |
| Денежные средства и их эквиваленты              | 17    | 2 254 831               | 3 213 729               |
| <b>Итого оборотные активы</b>                   |       | <b>3 667 919</b>        | <b>3 956 473</b>        |
| Активы, предназначенные для продажи             | 18    | 47 905                  | -                       |
| <b>Итого активы</b>                             |       | <b>5 826 616</b>        | <b>4 370 396</b>        |
| <b>Капитал</b>                                  |       |                         |                         |
| Уставный капитал                                | 19    | 3 000                   | 3 000                   |
| Добавочный капитал                              | 19    | 25 667                  | 25 667                  |
| Собственные выкупленные акции                   | 19    | (766 996)               | -                       |
| Нераспределенная прибыль                        |       | 4 799 362               | 3 172 598               |
| <b>Итого капитал</b>                            |       | <b>4 061 033</b>        | <b>3 201 265</b>        |
| <b>Долгосрочные обязательства</b>               |       |                         |                         |
| Обязательства по аренде                         | 22    | 160 833                 | 34 845                  |
| Обязательства по договорам с покупателями       | 8     | 131 581                 | 99 127                  |
| Отложенный доход по государственным субсидиям   |       | 5 721                   | 6 266                   |
| Прочая кредиторская задолженность               | 21    | 154 776                 | -                       |
| Отложенные налоговые обязательства              | 12    | 6 978                   | 713                     |
| <b>Итого долгосрочные обязательства</b>         |       | <b>459 889</b>          | <b>140 951</b>          |
| <b>Краткосрочные обязательства</b>              |       |                         |                         |
| Обязательства по аренде                         | 22    | 45 639                  | 29 019                  |
| Торговая и прочая кредиторская задолженность    | 21    | 712 764                 | 636 522                 |
| Обязательства по договорам с покупателями       | 8     | 503 037                 | 249 409                 |
| Обязательства по невыплаченным дивидендам       | 19    | 44 254                  | 108 681                 |
| Обязательства по текущему налогу на прибыль     |       | -                       | 4 549                   |
| <b>Итого краткосрочные обязательства</b>        |       | <b>1 305 694</b>        | <b>1 028 180</b>        |
| <b>Итого обязательства</b>                      |       | <b>1 765 583</b>        | <b>1 169 131</b>        |
| <b>Итого капитал и обязательства</b>            |       | <b>5 826 616</b>        | <b>4 370 396</b>        |

Серавкин Андрей Александрович  
Генеральный директор ПАО «Нанософт»

Показатели консолидированного отчета о финансовом положении следует рассматривать в совокупности с примечаниями на страницах 10-47, которые являются неотъемлемой частью данной консолидированной финансовой отчетности.



**ПАО «НАНОСОФТ» И ЕГО ДОЧЕРНИЕ ПРЕДПРИЯТИЯ**

**КОНСОЛИДИРОВАННЫЙ ОТЧЕТ ОБ ИЗМЕНЕНИЯХ В КАПИТАЛЕ  
ЗА ГОД, ЗАКОНЧИВШИЙСЯ 31 ДЕКАБРЯ 2024 ГОДА  
(в тысячах российских рублей, если не указано иное)**

|   | Уставный капитал | Собственные выкупленные акции | Добавочный капитал | Нераспределенная прибыль | Итого капитал    |
|---|------------------|-------------------------------|--------------------|--------------------------|------------------|
| <b>Остаток на 1 января 2023 года</b>    | <b>3 000</b>     | -                             | -                  | <b>1 796 272</b>         | <b>1 799 272</b> |
| Чистая прибыль за год                   | -                | -                             | -                  | 1 596 326                | 1 596 326        |
| <b>Общий совокупный доход за год</b>    | -                | -                             | -                  | <b>1 596 326</b>         | <b>1 596 326</b> |
| Дивиденды акционерам                    | -                | -                             | -                  | (220 000)                | (220 000)        |
| Выкуп собственных акций (Примечание 19) | -                | (129 889)                     | -                  | -                        | (129 889)        |
| Выплаты на основе акций (Примечание 19) | -                | 129 889                       | 25 667             | -                        | 155 556          |
| <b>Остаток на 31 декабря 2023 года</b>  | <b>3 000</b>     | -                             | <b>25 667</b>      | <b>3 172 598</b>         | <b>3 201 265</b> |
| Чистая прибыль за год                   | -                | -                             | -                  | 2 084 981                | 2 084 981        |
| <b>Общий совокупный доход за год</b>    | -                | -                             | -                  | <b>2 084 981</b>         | <b>2 084 981</b> |
| Дивиденды акционерам                    | -                | -                             | -                  | (458 217)                | (458 217)        |
| Выкуп собственных акций (Примечание 19) | -                | (766 996)                     | -                  | -                        | (766 996)        |
| <b>Остаток на 31 декабря 2024 года</b>  | <b>3 000</b>     | <b>(766 996)</b>              | <b>25 667</b>      | <b>4 799 362</b>         | <b>4 061 033</b> |



Серавкин Андрей Александрович  
Генеральный директор ПАО «Нанософт»

**ПАО «НАНОСОФТ» И ЕГО ДОЧЕРНИЕ ПРЕДПРИЯТИЯ**

**КОНСОЛИДИРОВАННЫЙ ОТЧЕТ О ДВИЖЕНИИ ДЕНЕЖНЫХ СРЕДСТВ  
ЗА ГОД, ЗАКОНЧИВШИЙСЯ 31 ДЕКАБРЯ 2024 ГОДА  
(в тысячах российских рублей, если не указано иное)**

|  | Прим.         | 2024             | 2023             |
|--|---------------|------------------|------------------|
| <b>ДВИЖЕНИЕ ДЕНЕЖНЫХ СРЕДСТВ ОТ ОПЕРАЦИОННОЙ ДЕЯТЕЛЬНОСТИ</b>  |               |                  |                  |
| Прибыль за отчетный год  |               | 2 084 981        | 1 596 326        |
| <i>Корректировки:</i>  |               |                  |                  |
| (Доходы)/ расходы по налогу на прибыль   |               | (21 736)         | 13 881           |
| Амортизация  | 9, 13, 14, 22 | 102 664          | 60 272           |
| Убыток от выбытия основных средств   |               | 3 774            | (6)              |
| Прибыль от выбытия нематериальных активов  |               | 2 791            | (1 534)          |
| Доход по субсидиям   |               | (544)            | -                |
| Финансовые доходы  | 10            | (454 898)        | (249 330)        |
| Финансовые расходы   | 11            | 43 578           | 13 968           |
| Выплаты сотрудникам на основе акций  |               | -                | 155 167          |
| Изменение резерва под обесценение торговой и прочей дебиторской задолженности                                  |               | 20 895           | (17 145)         |
|  |               | <b>1 781 505</b> | <b>1 571 599</b> |
| <b>Потоки денежных средств от операционной деятельности без учета изменений оборотного капитала и резервов</b> |               |                  |                  |
| Изменение запасов  |               | (2 089)          | (1 403)          |
| Изменение торговой и прочей дебиторской задолженности  |               | (510 385)        | (184 975)        |
| Изменение обязательств по договорам с покупателями   |               | 286 082          | 129 249          |
| Изменение торговой и прочей кредиторской задолженности   |               | 30 235           | 62 680           |
|  |               | <b>1 585 348</b> | <b>1 577 150</b> |
| <b>Потоки денежных средств от операционной деятельности до уплаты налога на прибыль и процентов</b>            |               |                  |                  |
| Налог на прибыль уплаченный  |               | (11 344)         | (13 111)         |
| Проценты уплаченные  |               | (11 339)         | (5 368)          |
|  |               | <b>1 562 665</b> | <b>1 558 671</b> |
| <b>Чистые денежные средства, полученные от операционной деятельности</b>                                       |               |                  |                  |


Показатели консолидированного отчета о движении денежных средств следует рассматривать в совокупности с примечаниями на страницах 10-47, которые являются неотъемлемой частью данной консолидированной финансовой отчетности.

**ПАО «НАНОСОФТ» И ЕГО ДОЧЕРНИЕ ПРЕДПРИЯТИЯ**

**КОНСОЛИДИРОВАННЫЙ ОТЧЕТ О ДВИЖЕНИИ ДЕНЕЖНЫХ СРЕДСТВ  
ЗА ГОД, ЗАКОНЧИВШИЙСЯ 31 ДЕКАБРЯ 2024 ГОДА  
(в тысячах российских рублей, если не указано иное)**

|  | Прим. | <u>2024</u>                    | <u>2023</u>                    |
|--|-------|--------------------------------|--------------------------------|
| <b>ДВИЖЕНИЕ ДЕНЕЖНЫХ СРЕДСТВ ПО ИНВЕСТИЦИОННОЙ ДЕЯТЕЛЬНОСТИ</b>                                |       |                                |                                |
| Проценты полученные  |       | 397 621                        | 173 130                        |
| Прочие поступления   |       | -                              | 2 274                          |
| Приобретение основных средств  |       | (25 001)                       | (12 230)                       |
| Приобретения – созданные самостоятельно нематериальные активы                                  |       | (151 188)                      | (112 335)                      |
| Приобретения – покупки нематериальных активов  |       | (8 682)                        | (8 269)                        |
| Приобретение инвестиционной недвижимости   | 14    | (1 212 994)                    | -                              |
| Займы выданные   |       | (223 841)                      | (21 450)                       |
| Возврат займов выданных  |       | 970                            | 3 161                          |
| Размещение депозитов свыше 3-х месяцев   |       | (1 160 000)                    | -                              |
| Возврат депозитов  |       | 1 160 000                      | -                              |
| <b>Чистые денежные средства, (использованные в)/ полученные от инвестиционной деятельности</b> |       | <b><u>(1 223 115)</u></b>      | <b><u>24 281</u></b>           |
| <b>ДВИЖЕНИЕ ДЕНЕЖНЫХ СРЕДСТВ ПО ФИНАНСОВОЙ ДЕЯТЕЛЬНОСТИ</b>                                    |       |                                |                                |
| Погашения обязательств по аренде   |       | (30 657)                       | (26 355)                       |
| Дивиденды выплаченные  | 19    | (516 366)                      | (111 319)                      |
| Поступления от продажи собственных акций   |       | -                              | 389                            |
| Приобретение собственных акций   | 19    | (766 996)                      | (129 889)                      |
| Прочие платежи   |       | (29 527)                       | -                              |
| <b>Чистые денежные средства, использованные в финансовой деятельности</b>                      |       | <b><u>(1 343 546)</u></b>      | <b><u>(267 174)</u></b>        |
| <b>Чистое (уменьшение)/увеличение денежных средств и их эквивалентов</b>                       |       | <b><u>(1 003 996)</u></b>      | <b><u>1 315 778</u></b>        |
| Денежные средства и их эквиваленты на начало периода   |       | 3 213 729                      | 1 825 007                      |
| Влияние изменений валютных курсов на денежные средства и их эквиваленты                        |       | 45 098                         | 72 944                         |
| <b>Денежные средства и их эквиваленты на конец периода</b>                                     |       | <b><u><u>2 254 831</u></u></b> | <b><u><u>3 213 729</u></u></b> |

Денежные средства и их эквиваленты на конец периода


  
 Серавкин Андрей Александрович  
 Генеральный директор ПАО «Нанософт»

Показатели консолидированного отчета о движении денежных средств следует рассматривать в совокупности с примечаниями на страницах 10-47, которые являются неотъемлемой частью данной консолидированной финансовой отчетности.

## **1 Общая информация**

### **(а) Организационная структура и деятельность**

Публичное акционерное общество «Нанософт» (далее – «Компания») и его дочерние предприятия, включая Общество с ограниченной ответственностью «Нанософт разработка» (далее совместно именуемые «Группа») образованы в соответствии с законодательством Российской Федерации. 10 апреля 2025 года Компания сменила организационно-правовую форму на публичное акционерное общество. Доля владения в ООО «Нанософт разработка» - 100%.

Компания была создана в 2008 году и зарегистрирована по адресу: 121359, г. Москва вн.тер.г. муниципальный округ Кунцево, ул. Маршала Тимошенко, д.17, к.1., помещ. 25.

Основной деятельностью Группы является разработка и реализация специализированного программного обеспечения (далее – «ПО»), а также оказание сопутствующих услуг по сопровождению и поддержанию его работоспособности.

Группа осуществляет свою деятельность преимущественно на территории Российской Федерации, являясь российским разработчиком инженерного ПО: технологий автоматизированного проектирования («САПР/CAD»), информационного моделирования («ТИМ/ВМ») и сопровождения объектов промышленного и гражданского строительства («ПГС») на всех этапах жизненного цикла, а также сквозной цифровизации всех процессов в производстве. Флагманский продукт – отечественная САПР-платформа nanoCAD.

В октябре 2024 года произошла смена генерального директора, новым генеральным директором назначен Серавкин Андрей Александрович.

Конечной контролирующей стороной для Группы является Ханин Игорь Данилович.

### **(б) Условия осуществления хозяйственной деятельности**

Группа осуществляет свою деятельность преимущественно в Российской Федерации. Соответственно, на бизнес Группы оказывают влияние экономика и финансовые рынки Российской Федерации, которым присущи особенности развивающегося рынка. Правовая, налоговая и регуляторная системы продолжают развиваться, при этом сопряжены с риском неоднозначности толкования их требований, которые к тому же подвержены частым изменениям, что вкупе с другими юридическими и фискальными преградами создает дополнительные трудности для предприятий, ведущих бизнес в Российской Федерации.

Российское законодательство, регулирующее налогообложение для целей ведения бизнеса, продолжает быстро меняться. Интерпретация руководством такого законодательства применительно к деятельности Группы может быть оспорена налоговыми органами. В последнее время налоговые органы часто занимают более жесткую позицию при интерпретации указанного законодательства. В результате, ранее неоспариваемые подходы к расчету налогов могут быть оспорены в ходе будущих налоговых проверок. Как правило, три года, предшествующие отчетному, открыты для проверки налоговыми органами. При определенных обстоятельствах проверки могут охватывать и более длительные периоды. Руководство Группы, основываясь на своей трактовке налогового законодательства, полагает, что все применимые налоги были начислены.

В 2024 году события в Украине продолжали оказывать значительное влияние на экономическую среду, в которой осуществляет деятельность Группа. В отношении Правительства РФ, а также многих крупных финансовых институтов и других предприятий и физических лиц в России продолжают действовать и вводятся новые санкции со стороны Соединенных Штатов Америки, Европейского Союза и некоторых других стран.

## ПАО «НАНОСОФТ» И ЕГО ДОЧЕРНИЕ ПРЕДПРИЯТИЯ

### ПРИМЕЧАНИЯ К КОНСОЛИДИРОВАННОЙ ФИНАНСОВОЙ ОТЧЕТНОСТИ ЗА ГОД, ЗАКОНЧИВШИЙСЯ 31 ДЕКАБРЯ 2024 ГОДА (в тысячах российских рублей, если не указано иное)

---

В частности, были введены ограничения на экспорт и импорт товаров, включая установление предельного уровня цен на отдельные виды сырьевых товаров, введены ограничения на оказание определенных видов услуг российским организациям, заблокированы активы ряда российских физических и юридических лиц, установлен запрет на ведение корреспондентских счетов, отдельные крупные банки отключены от международной системы обмена финансовыми сообщениями SWIFT, реализованы иные меры ограничительного характера. Также в контексте введенных санкций ряд крупных международных компаний из США, Европейского союза и некоторых других стран прекратили, значительно сократили или приостановили собственную деятельность на территории Российской Федерации, а также ведение бизнеса с российскими гражданами и юридическими лицами.

В ответ на растущее давление на российскую экономику, Правительством Российской Федерации и Центральным Банком Российской Федерации введен комплекс мер, представляющих собой контрсанкции, меры валютного контроля, ряд решений по ключевой ставке и иные специальные экономические меры по обеспечению безопасности и поддержанию устойчивости российской экономики, финансового сектора и граждан.

Введение и последующее усиление санкций повлекло за собой увеличение экономической неопределенности, в том числе снижение ликвидности и большую волатильность на рынках капитала, изменчивость курса российского рубля и ключевой ставки, сокращение объема иностранных и внутренних прямых инвестиций, сложности в осуществлении выплат для российских эмитентов еврооблигаций, а также существенное снижение доступности источников долгового финансирования.

Помимо этого, российские компании практически лишены доступа к международному фондовому рынку, рынку заемного капитала и иным возможностям развития, что может привести к усилению их зависимости от государственной поддержки. Российская экономика находится в процессе адаптации, связанной с замещением выходящих экспортных рынков, сменой рынков поставок и технологий, а также изменением логистических и производственных цепочек.

Оценить последствия введенных и возможных дополнительных санкций в долгосрочной перспективе представляется затруднительным, санкции могут иметь существенное отрицательное влияние на российскую экономику и бизнес Группы.

В условиях ограничения доступа к продуктам зарубежных вендоров, которые массово уходили с российского рынка программного обеспечения начиная с 2022 года, существенно вырос спрос на решения отечественных разработчиков. Также российская ИТ-отрасль получает всесторонние меры государственной поддержки, включая налоговые преференции, которые способствуют ее быстрому росту.

Представленная консолидированная финансовая отчетность отражает точку зрения руководства на то, какое влияние оказывают условия ведения бизнеса в Российской Федерации на деятельность и финансовое положение Группы. Фактическое влияние будущих условий хозяйствования может отличаться от оценок их руководством.

## 2 Основы учета

### (a) Заявление о соответствии МСФО

Данная консолидированная финансовая отчетность была подготовлена в соответствии с Международными стандартами финансовой отчетности («МСФО»).

Основные положения учетной политики, применявшиеся при подготовке настоящей консолидированной финансовой отчетности, представлены в Примечании 4.

### (b) Допущение о непрерывности деятельности

Данная консолидированная финансовая отчетность была подготовлена исходя из допущения, что деятельность Группы является непрерывной и будет продолжаться в обозримом будущем.

На момент утверждения настоящей финансовой отчетности руководство Группы обоснованно полагает, что Группа обладает необходимыми ресурсами для продолжения операционной деятельности в обозримом будущем.

## 3 Функциональная валюта и валюта представления отчетности

Национальной валютой Российской Федерации является российский рубль (далее – рубль или руб.), и эта же валюта является функциональной валютой Компании и ее дочернего предприятия, а также валютой, в которой представлена настоящая консолидированная финансовая отчетность. Все числовые показатели, представленные в рублях, округлены до ближайшей тысячи, если не указано иное.

## 4 Основные принципы учетной политики

### (a) Принципы консолидации

Консолидированная финансовая отчетность включает в себя финансовую отчетность Компании, а также ее дочерних предприятий.

#### (i) Дочерние предприятия

Дочерними являются предприятия, контролируемые Группой. Группа контролирует дочернее предприятие, когда Группа подвержена рискам, связанным с переменным доходом от участия в объекте инвестиций, или имеет права на получение такого дохода и имеет возможность использовать свои полномочия в отношении данного предприятия с целью оказания влияния на величину этого дохода. Показатели финансовой отчетности дочерних предприятий отражаются в составе консолидированной финансовой отчетности с даты получения контроля и до даты его прекращения.

#### (ii) Операции, исключаемые (элиминируемые) при консолидации

Внутригрупповые остатки и операции, а также нереализованные доходы и расходы от внутригрупповых операций элиминируются.

**ПРИМЕЧАНИЯ К КОНСОЛИДИРОВАННОЙ ФИНАНСОВОЙ ОТЧЕТНОСТИ  
ЗА ГОД, ЗАКОНЧИВШИЙСЯ 31 ДЕКАБРЯ 2024 ГОДА  
(в тысячах российских рублей, если не указано иное)**

---

**(b) Выручка по договорам с покупателями**

Группа признает выручку от следующих основных видов деятельности:

- реализация лицензий на специализированное программное обеспечение по собственным и сторонним продуктам (далее – «ПО»);
- предоставление услуг по сопровождению программных продуктов, которые представляют собой подписку на обновления ПО и услуги по технической поддержке;
- предоставление услуг по внедрению, адаптации собственного ПО для клиентов и реализация сопутствующих услуг;
- прочие виды деятельности.

Реализация ПО Группы осуществляется через сеть партнерских соглашений и признается в момент, когда контроль над этими товарами или услугами передается партнеру (Примечание 6(а)(i)-Примечание 6(а)(ii)). Передача контроля происходит в момент предоставления доступа к ключам лицензии в электронном виде, если соблюдены прочие критерии признания выручки.

Если реализация продуктов или услуг производится напрямую конечным пользователям, Группа признает выручку в момент передачи контроля конечному пользователю.

Выручка оценивается на основе возмещения, на которое, как планируется, Группа будет иметь право в соответствии с указаниями в договоре с покупателем. Выручка признается за вычетом налога на добавленную стоимость и скидок по договорам. При реализации лицензий на ПО Группа, как правило, является принципалом по сделке (Примечание 6(а)(i)).

**(i) Выручка от реализации лицензий на собственное ПО**

Группа реализует лицензии двух видов: срочные и бессрочные.

Группа предоставляет бессрочные лицензии на неисключительные права пользования собственным ПО и признает выручку от такой реализации в момент времени, когда лицензия предоставлена покупателю, поскольку в этот момент покупатель может определять способ использования лицензии и получать практически все перешедшие к нему оставшиеся выгоды от лицензии. Основная ценность использования лицензии на собственное ПО содержится в исходном продукте, так как предлагаемые решения могут эффективно работать без обновления.

Договоры на реализацию срочных лицензий, как правило, включают несколько обязанностей к исполнению. С передачей лицензии Группа реализует срочные подписки на период от одного месяца до трех лет. Цена срочной подписки на обновление включена в стоимость лицензии.

При анализе таких договоров Группа применяет значительное профессиональное суждение при идентификации обязанностей к исполнению и определении момента их признания в учете (Примечание 6(а)(iii)). Продукт или услуга являются отличимыми в случае, если:

- покупатель может получить выгоду от продукта или услуги либо в отдельности, либо вместе с другими ресурсами, к которым у покупателя имеется свободный доступ (т.е. продукт или услуга могут быть отличимыми); и
- обязательство организации передать продукт или услугу покупателю является отдельно идентифицируемым от других обязательств по договору (т.е. продукт или услуга являются отличимыми в контексте договора).

**ПРИМЕЧАНИЯ К КОНСОЛИДИРОВАННОЙ ФИНАНСОВОЙ ОТЧЕТНОСТИ  
ЗА ГОД, ЗАКОНЧИВШИЙСЯ 31 ДЕКАБРЯ 2024 ГОДА  
(в тысячах российских рублей, если не указано иное)**

---

Если продукты или услуги являются отличимыми, то Группа признает выручку, когда (или по мере того, как) Группа выполняет обязанность к исполнению путем передачи обещанного продукта или услуги покупателю. В частности, при продаже срочных лицензий на срок 2-3 года или бессрочных лицензий (выручка от которых признается в момент времени при передаче ключей партнеру-покупателю) Группа выделяет обязательство по предоставлению обновлений программного продукта, выручка по которому признается в течение времени действия обязательства по обновлению.

**(ii) Выручка от реализации лицензий на ПО сторонних организаций**

Помимо реализации собственного ПО и связанных с ним услуг, Группа реализует товары и услуги по сублицензионным договорам. Выручка от реализации ПО сторонних организаций признается в момент времени, когда покупателям предоставляются доступ и необходимые данные для скачивания ПО, либо в момент передачи физического носителя с дистрибутивами.

Так как Группа несет основную ответственность за исполнение обязательства и осуществляет контроль за продуктом или услугой, передаваемых по сублицензионному договору, до момента их поставки покупателю, Группа является принципалом по сделке (Примечание 6(a)(ii)). В таком случае, поступления от партнеров и платежи лицензиару отражаются на валовой основе в составе выручки и себестоимости продаж.

**(iii) Выручка от реализации услуг по сопровождению программных продуктов**

Выручка от реализации услуг по сопровождению ПО в основном представляет собой реализацию подписки на обновления ПО на срок, установленный в договоре, и услуги по технической поддержке.

В рамках подписки на обновления покупатели имеют право на получение обновлений ПО, которые предоставляются в случае и по мере их возникновения.

Порядок реализации и признания выручки от реализации подписок на обновления представлен ниже:

- **Обязательное приобретение подписки на обновление на установленный срок при покупке бессрочных лицензий.** Группа определила, что обязанность на предоставление бессрочной лицензии и неизбежной подписки на обновления на первый год является единым, поскольку подписка в отдельности не приносит выгоды покупателю (Примечание 6(a)), и признается в момент времени – предоставления лицензии. Если обязанность по подписке на обновления предоставляется совместно с бессрочной лицензией на срок два и более года, выручка по такой подписке признается в течение времени, поскольку обязанность по подписке приносит покупателю выгоды по мере его выполнения.
- **Реализация отдельных срочных подписок на обновление ПО.** Отдельно от продажи лицензий Группа реализует подписки на обновления ПО (в качестве продления уже существующей подписки к бессрочной лицензии или приобретения подписки после длительного перерыва в ее использовании), а также услуги технической поддержки ПО. Контроль над услугой передается в течение периода и, следовательно, Группа выполняет обязанность к исполнению и признает выручку в течение срока действия подписки.
- **Реализация подписок на обновления, включенных в стоимость срочной лицензии сроком от одного месяца до трех лет.** Группа применяет существенное суждение, определив, что обязательство по предоставлению подписки на обновления неотделимо от обязательства по предоставлению срочной лицензии со сроком на один год и менее и признается в момент времени (Примечание 6(a)). По реализациям долгосрочных лицензий, Группа выделяет несколько обязанностей к исполнению, где выручка по подписке на обновления признается в течение срока действия лицензии.



## ПАО «НАНОСОФТ» И ЕГО ДОЧЕРНИЕ ПРЕДПРИЯТИЯ

### ПРИМЕЧАНИЯ К КОНСОЛИДИРОВАННОЙ ФИНАНСОВОЙ ОТЧЕТНОСТИ ЗА ГОД, ЗАКОНЧИВШИЙСЯ 31 ДЕКАБРЯ 2024 ГОДА (в тысячах российских рублей, если не указано иное)

---

- **Подписки на обновления, реализуемые по сублицензионному продукту (продукту третьего лица)**, где Группа не контролирует ценообразование и момент передачи услуги партнеру или конечному пользователю, признаются на нетто-основе, так как по данному виду услуг Группа выступает агентом.

#### **(iv) Выручка от реализации услуг по внедрению, адаптации ПО и сопутствующих услуг**

Выручка от реализации услуг по внедрению, адаптации программного обеспечения и сопутствующих услуг признается в течение периода времени по мере предоставления данных услуг. В случаях, когда услуга оказывается на протяжении длительного срока, выручка признается исходя из объема услуг, фактически предоставленных до конца отчетного периода, в размере, пропорциональном стадии завершенности, так как выполнение Группой своей обязанности не приводит к созданию актива, который может быть реализован другой стороне, а Группа имеет право на получение оплаты за выполненную к настоящему времени часть работы. Стадия завершенности определяется на основе метода результатов, т.е. как пропорция от переданных заказчику результатов на дату оценки к общей величине результатов по проекту.

#### **(v) Обязательство по договорам с покупателями**

Стоимость вознаграждения, получаемого до фактического предоставления услуг в рамках договоров с покупателями, отражается как обязательство по договорам с покупателями и признается в составе выручки по мере предоставления услуг.

Полученная, но не признанная в соответствии с учетной политикой в консолидированном отчете о прибылях или убытках и прочем совокупном доходе выручка отражается в составе строки «Обязательства по договорам с покупателями» консолидированного отчета о финансовом положении. Группа учитывает контрактное обязательство, которое будет признано в течение последующих 12 месяцев, в составе краткосрочных обязательств по договорам с покупателями, и оставшаяся часть признается в составе прочих долгосрочных обязательств.

#### **(с) Налог на прибыль**

Расходы по налогу на прибыль включают суммы текущего и отложенного налога.

##### *Текущий налог на прибыль*

Сумма текущего налога определяется исходя из величины налогооблагаемой прибыли за год. Налогооблагаемая прибыль отличается от прибыли, отраженной в отчете о прибылях или убытках, поскольку не включает статьи доходов или расходов, подлежащих налогообложению или вычету для целей налогообложения в другие отчетные периоды, а также исключает статьи, не подлежащие налогообложению или вычету для целей налогообложения. Обязательства по текущему налогу на прибыль рассчитываются с использованием ставок налогообложения, действующих или по существу утвержденных законодательством до окончания отчетного периода.

Резерв признается в отношении таких аспектов, в отношении налогообложения по которым существует неуверенность, но будущий отток денежных средств в пользу налоговых органов считается вероятным. Оценка резерва производится по наилучшей оценке суммы, которая, как считается, будет подлежать выплате. Оценка основывается на суждении специалистов в области налогообложения в рамках материнской компании, подкрепленном предыдущим опытом в отношении такой деятельности и, в определенных случаях, на основании независимой консультации специалистов в области налогообложения.

**ПРИМЕЧАНИЯ К КОНСОЛИДИРОВАННОЙ ФИНАНСОВОЙ ОТЧЕТНОСТИ  
ЗА ГОД, ЗАКОНЧИВШИЙСЯ 31 ДЕКАБРЯ 2024 ГОДА  
(в тысячах российских рублей, если не указано иное)**

---

*Отложенные налоги*

Отложенный налог на прибыль признается в отношении временных разниц между балансовой стоимостью активов и обязательств, отраженных в консолидированной финансовой отчетности, и соответствующими данными налогового учета, использованными при расчете налогооблагаемой прибыли. Отложенные налоговые обязательства обычно отражаются в отношении всех облагаемых временных разниц, а отложенные налоговые активы с учетом всех вычитаемых временных разниц при условии высокой вероятности наличия в будущем налогооблагаемой прибыли для использования этих временных разниц.

Налоговые активы и обязательства не отражаются в финансовой отчетности, если временные разницы возникают вследствие первоначального признания активов и обязательств в рамках сделок (кроме сделок по объединению бизнеса), которые не влияют ни на налогооблагаемую, ни на бухгалтерскую прибыль. Кроме того, отложенные налоговые обязательства не отражаются в финансовой отчетности, если временные разницы возникают в результате первоначального признания гудвилла.

Отложенные налоговые обязательства отражаются с учетом налогооблагаемых временных разниц, относящихся к дочерним организациям, за исключением случаев, когда Группа имеет возможность контролировать сроки восстановления временной разницы и существует высокая вероятность того, что данная разница не будет восстановлена в обозримом будущем. Отложенные налоговые активы, возникающие в результате вычитаемых временных разниц, относящихся к таким инвестициям и долям участия, признаются при условии высокой вероятности получения в будущем налогооблагаемой прибыли, достаточной для использования вычитаемых временных разниц, и ожидания того, что они будут реализованы в обозримом будущем.

Балансовая стоимость отложенных налоговых активов пересматривается на каждую отчетную дату и уменьшается, если вероятность получения в будущем налогооблагаемой прибыли, достаточной для полного или частичного возмещения этих активов, более не является высокой.

Отложенные налоги рассчитываются с использованием ставок налогообложения, действующих или по существу утвержденных законодательством на отчетную дату и, как предполагается, будут действовать в период реализации налогового актива или погашения налогового обязательства.

Оценка отложенных налоговых обязательств и активов отражает налоговые последствия намерений Группы (по состоянию на отчетную дату) в отношении способов возмещения или погашения балансовой стоимости активов и обязательств.

Отложенные налоговые активы и обязательства показываются в финансовой отчетности свернуто, если существует юридически защищенное право произвести взаимозачет текущих налоговых активов и обязательств, относящихся к налогу на прибыль, взимаемому одним и тем же налоговым органом, и Группа намеревается таким образом провести взаимозачет текущих налоговых активов и обязательств.

*Текущий и отложенный налог на прибыль за год*

Текущий налог и отложенный налог на прибыль признаются в прибыли или убытке, кроме случаев, когда они относятся к статьям, напрямую отражаемым в составе прочего совокупного дохода или собственного капитала. В этом случае текущие и отложенные налоги также признаются в прочем совокупном доходе или напрямую в капитале соответственно.

**ПРИМЕЧАНИЯ К КОНСОЛИДИРОВАННОЙ ФИНАНСОВОЙ ОТЧЕТНОСТИ  
ЗА ГОД, ЗАКОНЧИВШИЙСЯ 31 ДЕКАБРЯ 2024 ГОДА  
(в тысячах российских рублей, если не указано иное)**

---

**(d) Нематериальные активы**

Нематериальные активы Группы представлены программными продуктами, созданными самой Группой, а также приобретенными нематериальными активами.

Группа выделяет следующие категории нематериальных активов:

- программное обеспечение;
- затраты на разработку программного обеспечения;
- прочие (включая лицензии).

Нематериальные активы, которые были приобретены отдельно, при первоначальном признании оцениваются по первоначальной стоимости.

Для оценки возможности признания самостоятельно созданного нематериального актива Группа подразделяет процесс его создания на две стадии:

- стадию исследования;
- стадию разработки.

**(i) Нематериальные активы, созданные Группой**

*Стадия исследования*

На стадии исследования Группа проводит новые запланированные исследования, предпринимаемые с целью получения новых научных или технических знаний. Затраты на осуществление стадии исследования в рамках внутреннего проекта подлежат признанию в качестве расходов в момент их возникновения, поскольку Группа еще не может продемонстрировать наличие нематериального актива, который будет приносить вероятные будущие экономические выгоды. На стадии исследования Группа разрабатывает требования к функциональности ИТ-продуктов.

Затраты на исследовательскую деятельность, предпринятую с целью анализа рынка, подтверждения идеи и ее экономическое и техническое обоснование признаются Группой в составе прибыли или убытка за период в момент возникновения.

*Стадия разработки*

Разработка представляет собой применение результатов исследований или иных знаний при планировании или проектировании производства новых или существенно улучшенных программных продуктов до начала их коммерческого производства или использования.

Группа начинает капитализировать нематериальные активы, являющиеся результатом разработки, когда может продемонстрировать все перечисленное ниже:

- техническую осуществимость завершения разработки нематериального актива, доведение его до состояния, пригодного для использования или продажи;
- намерение завершить разработку нематериального актива и использовать или продать его;
- способность использовать или продать нематериальный актив;
- предполагаемый способ извлечения вероятных будущих экономических выгод;
- способность продемонстрировать наличие рынка сбыта для продукта, получаемого от использования нематериального актива, или самого нематериального актива, или же, если этот актив предназначен для внутреннего использования самой организацией, полезность такого нематериального актив;

## ПАО «НАНОСОФТ» И ЕГО ДОЧЕРНИЕ ПРЕДПРИЯТИЯ

### ПРИМЕЧАНИЯ К КОНСОЛИДИРОВАННОЙ ФИНАНСОВОЙ ОТЧЕТНОСТИ ЗА ГОД, ЗАКОНЧИВШИЙСЯ 31 ДЕКАБРЯ 2024 ГОДА (в тысячах российских рублей, если не указано иное)

---

- наличие достаточных технических, финансовых и прочих ресурсов для завершения процесса разработки, использования или продажи нематериального актива;
- способность надежно оценить затраты, относящиеся к нематериальному активу в процессе его разработки.

Затраты на нематериальные активы, которые первоначально были признаны в качестве расходов, впоследствии не могут быть признаны в составе себестоимости нематериального актива.

В себестоимость самостоятельно созданного нематериального актива включаются все прямые затраты, необходимые для создания, производства и подготовки этого актива к использованию в соответствии с намерениями руководства.

Группа определяет следующие прямые затраты:

- затраты на вознаграждение работникам (в значении, определенном в МСФО (IAS) 19), возникающие в связи с созданием нематериального актива;
- выплаты, необходимые для регистрации юридического права;
- стоимость обязательной и добровольной сертификации программных продуктов;
- другие прямые затраты, необходимые для создания, производства и подготовки этого актива к использованию.

#### *Готовность актива к продаже и/или использованию*

Стадия разработки программного продукта заканчивается, когда актив готов к продаже и/или использованию. Группа определяет программный продукт, как готовый к продаже и/или использованию, в момент, когда его функциональные области разработаны до той степени, в которой продукт обладает всеми основными характеристиками, присущими программным продуктам того же класса на рынке.

После первоначального признания нематериальный актив учитывается по первоначальной стоимости за вычетом накопленной амортизации и любых накопленных убытков от обесценения.

Группа использует линейный метод амортизации для программных продуктов и признает амортизационные расходы в составе себестоимости в консолидированном отчете о прибылях или убытках и прочем совокупном доходе.

При определении срока полезного использования нематериальных активов учитываются следующие факторы:

- обычный жизненный цикл продукта применительно к данному активу и общедоступная информация о расчетных оценках срока полезного использования аналогичных активов, которые используются аналогичным образом;
- техническое, технологическое, коммерческое и другие типы устаревания;
- уровень затрат на поддержание и обслуживание данного актива, требуемых для получения ожидаемых будущих экономических выгод от этого актива, а также способность и готовность Группы обеспечить такой уровень затрат;
- период наличия контроля над данным активом и юридические или аналогичные ограничения по использованию этого актива, например, даты истечения срока соответствующих договоров аренды.

## ПАО «НАНОСОФТ» И ЕГО ДОЧЕРНИЕ ПРЕДПРИЯТИЯ

### ПРИМЕЧАНИЯ К КОНСОЛИДИРОВАННОЙ ФИНАНСОВОЙ ОТЧЕТНОСТИ ЗА ГОД, ЗАКОНЧИВШИЙСЯ 31 ДЕКАБРЯ 2024 ГОДА (в тысячах российских рублей, если не указано иное)

---

Группа определяет срок полезного использования на основе как внутренних, так и внешних источников информации следующим образом:

- программное обеспечение: 2-10 лет;
- прочие: 2-5 лет.

Срок амортизации и метод начисления амортизации для нематериальных активов с конечным сроком полезного использования пересматриваются не реже, чем раз в год. Если ожидаемый срок полезного использования данного актива отличается от предыдущих расчетных оценок, то срок амортизации корректируется соответствующим образом.

#### *Обесценение*

На каждую отчетную дату Группа оценивает остаточную стоимость своих нематериальных активов на предмет наличия признаков их обесценения. Нематериальные активы в стадии разработки тестируются на предмет обесценения на ежегодной основе. Нематериальные активы, разработка которых завершена, тестируются на обесценение, если события или изменения в обстоятельствах указывают на то, что балансовая стоимость не может быть возмещена. Убыток от обесценения признается, если балансовая стоимость актива превышает его возмещаемую стоимость. Группа определяет возмещаемую стоимость своих программных продуктов на основе принципа ценности от использования.

#### **(e) Инвестиционная недвижимость**

Инвестиционная недвижимость первоначально оценивается по стоимости ее приобретения и впоследствии отражается по первоначальной стоимости за вычетом накопленных сумм амортизации и убытков от обесценения.

К инвестиционной недвижимости применяется линейный метод амортизации. Метод амортизации, ожидаемые сроки полезного использования и ликвидационная стоимость инвестиционной недвижимости анализируются по состоянию на каждую отчетную дату, и корректируются в случае необходимости.

Любая прибыль или убыток от выбытия инвестиционной недвижимости (рассчитанная как разница между чистой суммой вырученных средств и балансовой стоимостью объекта недвижимости) признается в составе прибыли или убытка.

Доход от сдачи в аренду инвестиционной недвижимости признается как прочий доход линейным методом в течение срока аренды.

#### **(f) Уставный капитал**

##### *Обыкновенные акции*

Дополнительные затраты, непосредственно связанные с выпуском обыкновенных акций и опционов на акции, отражаются как вычет из величины собственного капитала. Налог на прибыль, относящийся к затратам по сделке с долевым участием, учитывается в соответствии с МСФО (IAS) 12 «Налоги на прибыль».

**ПРИМЕЧАНИЯ К КОНСОЛИДИРОВАННОЙ ФИНАНСОВОЙ ОТЧЕТНОСТИ  
ЗА ГОД, ЗАКОНЧИВШИЙСЯ 31 ДЕКАБРЯ 2024 ГОДА  
(в тысячах российских рублей, если не указано иное)**

---

*Учет собственных акций*

Выкупленные собственные долевые инструменты (казначейские акции) признаются по стоимости приобретения и вычитаются из капитала. Финансовый результат при покупке, продаже, выпуске или аннулировании казначейских акций Группы не признается в составе консолидированного отчета о прибылях или убытке. Разница между первоначальной стоимостью и суммой возмещения, в случае перевыпуска, признается в составе добавочного капитала.

**(g) Финансовые инструменты**

Финансовые активы и обязательства отражаются в отчете о финансовом положении Группы, когда Группа становится стороной по договору в отношении соответствующего финансового инструмента.

Финансовые активы и финансовые обязательства первоначально оцениваются по справедливой стоимости, за исключением торговой дебиторской задолженности, не содержащей значительного компонента финансирования, которая оценивается по цене сделки.

**(i) Финансовые активы**

Сделки по приобретению или продаже финансовых активов на стандартных условиях отражаются в отчетности и прекращают признание на дату совершения сделки. Сделки по приобретению или продаже на стандартных условиях представляют собой покупку или продажу финансовых активов, требующие поставки активов в пределах срока, установленного правилами или соглашениями, принятыми на соответствующем рынке.

*Амортизированная стоимость и метод эффективной процентной ставки*

Метод эффективной процентной ставки представляет собой метод для расчета амортизированной стоимости долгового инструмента и распределения процентных доходов в течение соответствующего периода.

Для финансовых активов, кроме приобретенных или созданных кредитно-обесцененных финансовых активов (т.е. активов, являющихся кредитно-обесцененными при первоначальном признании), эффективная процентная ставка – это ставка дисконтирования ожидаемых будущих денежных поступлений (включая все полученные или сделанные платежи по долговому инструменту, являющиеся неотъемлемой частью эффективной процентной ставки, затраты по сделке и прочие премии или скидки), исключая ожидаемые кредитные убытки на ожидаемый срок до погашения долгового инструмента или (если применимо) на более короткий срок до балансовой стоимости на момент первоначального признания долгового инструмента. Для приобретенных или созданных кредитно-обесцененных финансовых активов эффективная процентная ставка, скорректированная с учетом кредитного риска, рассчитывается посредством дисконтирования ожидаемых будущих денежных потоков, включая ожидаемые кредитные убытки, до амортизированной стоимости долгового инструмента на момент его первоначального признания.

Амортизированная стоимость финансового инструмента представляет собой сумму, в которой оценивается финансовый актив при первоначальном признании, минус платежи в счет основной суммы долга, плюс величина накопленной амортизации, рассчитанной с использованием метода эффективной процентной ставки, – разницы между указанной первоначальной суммой и суммой к выплате при наступлении срока погашения, скорректированной с учетом оценочного резерва под убытки. Валовая балансовая стоимость финансового актива представляет собой амортизированную стоимость финансового актива до корректировки с учетом резервов под возможные убытки).

## ПАО «НАНОСОФТ» И ЕГО ДОЧЕРНИЕ ПРЕДПРИЯТИЯ

### ПРИМЕЧАНИЯ К КОНСОЛИДИРОВАННОЙ ФИНАНСОВОЙ ОТЧЕТНОСТИ ЗА ГОД, ЗАКОНЧИВШИЙСЯ 31 ДЕКАБРЯ 2024 ГОДА (в тысячах российских рублей, если не указано иное)

---

#### *Оценка и признание ожидаемых кредитных убытков*

Группа признает резерв под ожидаемые кредитные убытки по торговой и прочей дебиторской задолженности. Сумма ожидаемых кредитных убытков должна обновляться на каждую отчетную дату с целью отражения изменений в кредитном риске с момента первоначального признания соответствующего финансового инструмента.

Группа всегда признает ожидаемые кредитные убытки за весь срок по торговой дебиторской задолженности. Ожидаемые кредитные убытки по таким финансовым активам оцениваются с использованием матрицы оценочных резервов, основанной на прошлом опыте возникновения кредитных убытков в Группе, скорректированной на факторы, специфичные для заемщика, общие экономические условия и оценку как текущего, так и прогнозируемого развития условий по состоянию на отчетную дату, включая временную стоимость денег (если применимо).

Независимо от результатов описанного выше анализа Группа делает допущение о том, что кредитный риск по финансовому активу значительно увеличился с момента первоначального признания, если предусмотренные договором платежи просрочены более чем на 90 дней, за исключением случаев, когда Группа имеет значительную и подтверждаемую информацию, демонстрирующую иное.

Группа списывает финансовый актив при наличии информации, указывающей, что заемщик испытывает серьезные финансовые затруднения, и вероятность возмещения отсутствует, например, в случае, когда заемщик находится в стадии ликвидации или банкротства, либо, в случае торговой дебиторской задолженности, если суммы просрочены более чем на три года (в зависимости от того, какое событие наступает ранее). Однако в отношении списанных финансовых активов может проводиться деятельность по взысканию в соответствии с процедурами Группы по возмещению, с учетом полученной при необходимости юридической консультации. Все осуществленные возмещения должны быть отражены в составе прибыли и убытка.

Группа признает прибыли и убытки от обесценения в составе прибылей и убытков по дебиторской задолженности и соответствующим образом корректирует их балансовую стоимость через счет резерва под возможные убытки.

Группа прекращает признавать финансовые активы только в случае прекращения договорных прав на денежные потоки по ним или в случае передачи финансового актива и соответствующих рисков и выгод другой организации.

При прекращении признания финансового актива, оцениваемого по амортизированной стоимости, разница между балансовой стоимостью актива и суммой полученного и причитающегося к получению вознаграждения признается в составе прибыли или убытка.

#### **(ii) Финансовые обязательства**

Долговые финансовые инструменты классифицируются как финансовые обязательства, исходя из сути соответствующего договора, а также определений финансового обязательства.

Финансовые обязательства, которые (i) не являются условным возмещением приобретателя в рамках сделки по объединению бизнесов; (ii) не предназначены для торговли; (iii) не классифицированы как ОССЧПУ (обязательства, учитываемые по справедливой стоимости через прибыль или убыток), впоследствии оцениваются по амортизированной стоимости с использованием метода эффективной процентной ставки.

**ПРИМЕЧАНИЯ К КОНСОЛИДИРОВАННОЙ ФИНАНСОВОЙ ОТЧЕТНОСТИ  
ЗА ГОД, ЗАКОНЧИВШИЙСЯ 31 ДЕКАБРЯ 2024 ГОДА  
(в тысячах российских рублей, если не указано иное)**

---

Метод эффективной процентной ставки используется для расчета амортизированной стоимости финансового обязательства и распределения процентных расходов в течение соответствующего периода. Эффективная процентная ставка – это ставка дисконтирования ожидаемых будущих денежных платежей (включая все полученные или сделанные платежи по долговому инструменту, являющиеся неотъемлемой частью эффективной процентной ставки, затраты по оформлению сделки и прочие премии или скидки) на ожидаемый срок финансового обязательства или (если применимо) на более короткий срок до балансовой стоимости финансового обязательства.

Группа прекращает признание финансовых обязательств только в случае их погашения, аннулирования или истечения срока требования по ним. Разница между балансовой стоимостью финансового обязательства, признание которого прекращается, и уплаченным или причитающимся к уплате вознаграждением признается в прибыли или убытке.

**(h) Нефинансовые активы**

Балансовая стоимость нефинансовых активов Группы, отличных от запасов и отложенных налоговых активов, анализируется на каждую отчетную дату с целью определить, существуют ли признаки их обесценения. При наличии любого такого признака рассчитывается возмещаемая стоимость соответствующего актива. В отношении нематериальных активов, которые имеют неопределенный срок полезного использования или еще не готовы к использованию, возмещаемая стоимость рассчитывается в конце отчетного периода.

**(i) Аренда**

В момент заключения договора организация оценивает, является ли договор в целом или его отдельные компоненты договором аренды. Договор является договором аренды или содержит компонент аренды, если по этому договору передается право контролировать использование идентифицированного актива в течение определенного периода времени в обмен на возмещение.

**(i) Группа как арендатор**

Группа признает актив в форме права пользования и обязательство по аренде на дату начала аренды. Актив в форме права пользования первоначально оценивается по первоначальной стоимости, составляющей первоначальную величину обязательства по аренде с корректировкой на величину арендных платежей, сделанных на дату начала аренды или до такой даты, увеличенную на понесенные первоначальные прямые затраты и оценочную величину затрат, которые возникнут при демонтаже и перемещении базового актива, восстановлении базового актива или участка, на котором он располагается, за вычетом полученных стимулирующих платежей по аренде.

При последующем учете актив в форме права пользования амортизируется линейным методом, начиная с даты начала аренды и до окончания срока аренды, за исключением случаев, когда согласно договору аренды право собственности на базовый актив передается Группе до конца срока аренды, или если первоначальная стоимость актива в форме права пользования отражает исполнение Группой опциона на покупку. В таких случаях актив в форме права пользования амортизируется в течение срока полезного использования базового актива, который определяется с использованием подхода, применяющегося для основных средств. В дополнение к этому стоимость актива в форме права пользования периодически снижается на величину убытков от обесценения при его наличии, а также корректируется при проведении определенных переоценок обязательства по аренде.



**ПРИМЕЧАНИЯ К КОНСОЛИДИРОВАННОЙ ФИНАНСОВОЙ ОТЧЕТНОСТИ  
ЗА ГОД, ЗАКОНЧИВШИЙСЯ 31 ДЕКАБРЯ 2024 ГОДА  
(в тысячах российских рублей, если не указано иное)**

---

Обязательство по аренде первоначально оценивается по приведенной стоимости арендных платежей, не уплаченных на дату начала аренды, дисконтированных с использованием процентной ставки, заложенной в договоре аренды, или, если такая ставка не может быть легко определена, с использованием ставки привлечения дополнительных заемных средств Группой. Как правило, Группа использует свою ставку привлечения дополнительных заемных средств в качестве ставки дисконтирования.

Группа определяет свою ставку привлечения дополнительных заемных средств исходя из процентных ставок из различных внешних источников и производит определенные корректировки, чтобы учесть условия аренды и вид арендуемого актива.

Арендные платежи, включаемые в оценку обязательства по аренде, включают:

- фиксированные платежи, включая по существу фиксированные платежи;
- переменные арендные платежи, которые зависят от индекса или ставки, первоначально оцениваемые с использованием индекса или ставки на дату начала аренды;
- суммы, которые, как ожидается, будут уплачены арендатором по гарантии ликвидационной стоимости;
- цена исполнения опциона на покупку, если имеется достаточная уверенность в том, что Группа исполнит этот опцион; арендные платежи в течение дополнительного периода аренды, возникающего ввиду наличия опциона на продление аренды, если имеется достаточная уверенность в том, что Группа исполнит данный опцион на продление аренды; и штрафы за досрочное прекращение аренды, за исключением случаев, когда имеется достаточная уверенность в том, что Группа не будет прекращать аренду досрочно.

Обязательство по аренде оценивается по амортизированной стоимости с использованием метода эффективной процентной ставки. Оно переоценивается в случае, если изменяются будущие арендные платежи ввиду изменения индекса или ставки, если меняется сделанная Группой оценка суммы, подлежащей выплате по гарантии ликвидационной стоимости, если Группа изменяет оценку того, будет ли она исполнять опцион на покупку, опцион на продление аренды или на ее прекращение, или если пересматривается арендный платеж, являющийся по существу фиксированным.

Когда обязательство по аренде пересматривается таким образом, соответствующая корректировка производится в отношении балансовой стоимости актива в форме права пользования или относится на прибыль или убыток, если балансовая стоимость актива в форме права пользования ранее была уменьшена до нуля.

Группа представляет активы в форме права пользования, которые не отвечают определению инвестиционной недвижимости, в составе статьи «Активы в форме права пользования», а обязательства по аренде – в составе статьи «Обязательства по аренде» в отчете о финансовом положении.

Группа приняла решение не признавать активы в форме права пользования и обязательства по аренде применительно к договорам аренды активов с низкой стоимостью и краткосрочным договорам аренды, включая ИТ-оборудование. Группа признает арендные платежи, осуществляемые в соответствии с такими договорами, в качестве расхода линейным методом в течение срока аренды.

Группа переоценивает обязательство по аренде (и производит необходимую корректировку соответствующего актива в форме права пользования) в случаях, когда:

- изменился срок аренды или изменилась оценка вероятности реализации опциона на покупку, в этом случае обязательство по аренде переоценивается путем дисконтирования пересмотренных арендных платежей с использованием пересмотренной ставки дисконтирования;

**ПРИМЕЧАНИЯ К КОНСОЛИДИРОВАННОЙ ФИНАНСОВОЙ ОТЧЕТНОСТИ  
ЗА ГОД, ЗАКОНЧИВШИЙСЯ 31 ДЕКАБРЯ 2024 ГОДА  
(в тысячах российских рублей, если не указано иное)**

- арендные платежи меняются в связи с изменениями индекса или ставки, или изменениями ожидаемых платежей по гарантированной ликвидационной стоимости, в этих случаях обязательство по аренде переоценивается путем дисконтирования пересмотренных арендных платежей с использованием первоначальной ставки дисконтирования (если только изменение арендных платежей не связано с изменением плавающей процентной ставки – в этом случае используется пересмотренная ставка дисконтирования);
- договор аренды модифицируется и модификация аренды не учитывается как отдельный договор аренды, в этом случае обязательство по аренде переоценивается путем дисконтирования пересмотренных арендных платежей с использованием пересмотренной ставки дисконтирования.

## 5 Новые стандарты и разъяснения

Ряд новых стандартов вступает в силу для годовых периодов, начинающихся после 1 января 2024 года, с возможностью досрочного применения.

На дату утверждения данной финансовой отчетности Группа не применяла следующие новые и пересмотренные МСФО, которые были выпущены, но не вступили в силу:

| <b>Стандарты, которые были выпущены, но еще не вступили в силу</b>                                       | <b>Применяются к годовым отчетным периодам, начинающимся с</b> |
|--|--|
| - Поправки к МСФО (IAS) 21 «Отсутствие возможности обмена валют»   | 1 января 2025 г.   |
| - Поправки к МСФО (IFRS) 7 и МСФО (IFRS) 9 – «Поправки к классификации и оценке финансовых инструментов» | 1 января 2026 г.   |
| - «Ежегодные усовершенствования стандартов финансовой отчетности МСФО – том 11»:                         | 1 января 2026 г.   |
| - МСФО (IFRS) 1 «Первое применение международных стандартов финансовой отчетности»                       |  |
| - МСФО (IFRS) 7 «Финансовые инструменты: раскрытие информации»   |  |
| <i>Руководство по внедрению МСФО 7</i>   |  |
| - МСФО (IFRS) 10 «Консолидированная финансовая отчетность»   |  |
| - МСФО (IAS) 7 «Отчет о движении денежных средств»   |  |
| - МСФО (IFRS) 18 «Представление и раскрытие информации в финансовой отчетности»                          | 1 января 2027 г.   |
| - МСФО (IFRS) 19 «Дочерние организации без обязательства отчитываться публично: раскрытие информации»    | 1 января 2027 г.   |
| - МСФО (IFRS) 18 «Представление и раскрытие информации в финансовой отчетности»                          | 1 января 2027 г.   |

Руководство Группы не ожидает, что применение упомянутых выше стандартов окажет существенное влияние на финансовую отчетность Группы в будущих периодах, за исключением МСФО (IFRS) 18, в отношении которого в настоящий момент Группа находится в процессе анализа влияния на свою финансовую отчетность.

МСФО (IFRS) 18 заменяет МСФО (IAS) 1 «Представление финансовой отчетности», при этом многие требования МСФО (IAS) 1 в новом стандарте сохранены без изменений. Кроме того, некоторые параграфы МСФО (IAS) 1 были перенесены в МСФО (IAS) 8 и МСФО (IFRS) 7. Совет по МСФО также предусмотрел небольшие поправки к МСФО (IAS) 7 и МСФО (IAS) 33 «Прибыль на акцию».

МСФО (IFRS) 18 вводит новые требования к:

- представлению конкретных категорий и определенных промежуточных итогов в отчете о прибыли или убытке;
- раскрытию информации об установленных руководством показателях деятельности в примечаниях к финансовой отчетности;
- усовершенствованию принципов агрегирования и дезагрегирования.

**ПРИМЕЧАНИЯ К КОНСОЛИДИРОВАННОЙ ФИНАНСОВОЙ ОТЧЕТНОСТИ  
ЗА ГОД, ЗАКОНЧИВШИЙСЯ 31 ДЕКАБРЯ 2024 ГОДА  
(в тысячах российских рублей, если не указано иное)**

---

МСФО (IFRS) 18 вступает в силу в отношении годовых отчетных периодов, начинающихся не ранее 1 января 2027 года. Допускается досрочное применение. Поправки к МСФО (IAS) 7 и МСФО (IAS) 33, а также пересмотренные МСФО (IAS) 8 и МСФО (IFRS) 7 вступают в силу при применении организацией МСФО (IFRS) 18. МСФО (IFRS) 18 требует ретроспективного применения с учетом специальных переходных положений.

## **6 Использование расчетных оценок и суждений**

При подготовке настоящей консолидированной финансовой отчетности руководство использовало суждения и расчетные оценки относительно будущего, которые влияют на то, как применяются положения учетной политики Группы и в каких суммах отражаются активы, обязательства, доходы и расходы. Фактические результаты могут отличаться от этих оценок.

Допущения и сделанные на их основе расчетные оценки регулярно анализируются на предмет необходимости их изменения и согласуются с обязательствами Группы по управлению рисками, если применимо. Изменения в расчетных оценках признаются перспективно.

Ниже представлена информация о существенных суждениях и оценочных значениях, сформированных руководством в процессе применения положений учетной политики и оказавших наиболее значительное влияние на суммы, отраженные в консолидированной финансовой отчетности:

### **(a) Выручка по договорам с покупателями**

#### **(i) Идентификация покупателя – партнер действует в качестве принципала**

Группа осуществляет реализацию ПО, разработанного компаниями Группы, а также реализацию сторонних продуктов преимущественно через сеть партнерских соглашений. Значительное суждение применяется Группой при определении вопроса, является ли партнер покупателем по договору. Результат зависит от анализа руководством юридической формы и содержания соглашения между Группой, лицензиаром и партнерами по сделке.

Группа определила, что партнер по сделке выступает в качестве принципала («покупателя»), поскольку:

- партнер несет основную ответственность за предоставление оговоренных продуктов и услуг конечному пользователю;
- партнер принимает безоговорочную обязательство оплатить полученные товары или услуги в момент получения от Группы контроля над товаром или услугой. У партнеров отсутствует право возврата или компенсации в случае невозможности дальнейшей реализации лицензии конечным пользователям;
- партнер имеет возможность установления цены реализации для конечного пользователя.

Выручка признается в дату предоставления партнеру доступа к лицензии или в течение времени по мере предоставления ему соответствующих услуг. Скидки, предоставляемые партнеру, учитываются как уменьшение выручки.

#### **(ii) Сделки, в которых Группа действует в качестве принципала или агента**

По сделкам продажи стороннего ПО, Группа определила, что она действует в качестве принципала, поскольку во всех случаях, кроме случая, указанного в Примечании 4(b)(iii), она является основной стороной, принявшей на себя обязательства по предоставлению продуктов и услуг, установленных в договоре, партнеру или конечному пользователю, несет кредитный риск и может определять порядок ценообразования для реализации продуктов партнерам.

**ПРИМЕЧАНИЯ К КОНСОЛИДИРОВАННОЙ ФИНАНСОВОЙ ОТЧЕТНОСТИ  
ЗА ГОД, ЗАКОНЧИВШИЙСЯ 31 ДЕКАБРЯ 2024 ГОДА  
(в тысячах российских рублей, если не указано иное)**

---

**(iii) Идентификация обязательств и признание выручки по договорам с несколькими обязанностями к исполнению**

Договоры с покупателями могут включать несколько обязательств передать несколько продуктов и услуг. Определение того, являются ли обязательства покупателю, продукты или услуги отдельно идентифицируемыми, требует от Группы применения существенных профессиональных суждений при анализе характера обязательств, наличия выгод от их использования покупателем, выявления зависимости обязательств друг от друга.

Группа применяет суждение при определении, является ли подписка на обновления ПО отличимой услугой от предоставления лицензий на собственные и сторонние ИТ-продукты.

Группа пришла к выводу, что обязательство по предоставлению подписки на обновления на первый год или менее неотделимо от обязательств по предоставлению лицензии и признается в момент передачи лицензии. Данный вывод основан на следующих допущениях руководства:

- покупатель не получает отдельную ценность от использования коротких подписок на обновления, маловероятно использование покупателями обновлений в течение двенадцати месяцев и менее;
- версии, выпускаемые в течение одного года, существенно не отличаются (ценность таких подписок ниже, чем обновление на протяжении более длительных сроков).

Для реализаций срочных лицензий со сроком более одного года, передача лицензии и подписка на обновления являются отличимыми услугами и Группа признает выручку по каждому из обязательств, когда (или по мере того, как) Группа выполняет обязанность к исполнению путем передачи обещанного продукта или услуги покупателю.

Для договоров, содержащих более одной обязанности к исполнению, возмещение распределяется на основе соотношения цен их обособленной продажи. Цена обособленной продажи устанавливается на основе наблюдаемых цен и определяется по прейскурантам, по которым Группа продает данные услуги в результате заключения отдельных сделок.

Данный подход не применяется, если Группа представляет лицензию или подписку на обновление ПО, включающее базу нормативно-технических, справочных, методических и других документов, требующих регулярных обновлений. Данные обязательства представляют собой обязательство пополнения базы данных новыми и измененными документами, доступа на ежедневной основе. Выручка от такой продажи признается в течение времени независимо от срока действия лицензии или подписки.

**(iv) Идентификация договора с покупателем**

В исключительных случаях, договоры о предоставлении лицензий содержат условия, дающие покупателю право возврата и возмещения уплаченного вознаграждения при наступлении определенных неподконтрольных Компании событий. Руководство проявило профессиональное суждение, определив, что указанные условия возврата и обстоятельства возможного возникновения неподконтрольных событий не препятствуют идентификации договора в сфере применения МСФО (IFRS) 15 «Выручка по договорам с покупателями».

**(v) Сроки полезного использования нематериальных активов**

Группа оценивает сроки полезного использования самостоятельно созданных нематериальных активов на основании анализа срока полезного использования аналогичных продуктов других компаний и ожидаемых выгод от потребления активов. Срок полезного использования периодически пересматривается, чтобы обеспечить его соответствие в связи с изменениями рынка и доработкой продуктов.

**ПРИМЕЧАНИЯ К КОНСОЛИДИРОВАННОЙ ФИНАНСОВОЙ ОТЧЕТНОСТИ  
ЗА ГОД, ЗАКОНЧИВШИЙСЯ 31 ДЕКАБРЯ 2024 ГОДА  
(в тысячах российских рублей, если не указано иное)**

## 7 Операционные сегменты

Операционные сегменты определяются как компоненты Группы, по которым доступна отдельная финансовая информация и которые регулярно оцениваются руководством при принятии решения о распределении ресурсов и оценке результатов деятельности.

Группа осуществляет деятельность только на территории Российской Федерации. Информация о выручке от внешних покупателей по каждому виду услуг представлена в Примечании 8.

Руководство определило, что Группа организована как один операционный сегмент, так как вся информация, анализируемая руководством, отвечающим за операционные решения, относится ко всей Группе, как единой бизнес-единице, Группа использует единые методы для распространения своих программных продуктов, и программные продукты Группы преимущественно относятся к одной категории продуктов – инженерному ПО.

## 8 Выручка

Группа получает выручку по договорам с покупателями от реализации товаров и услуг в течение периода и в определенный момент времени по следующим основным потокам выручки.

### (а) Детализация информации по выручке

|   | <u>2024</u>                    | <u>2023</u>                    |
|---|--------------------------------|--------------------------------|
| Выручка от реализации лицензий на ПО  | 3 594 849                      | 3 149 879                      |
| <i>в том числе:</i>   |                                |                                |
| <i>собственных программных продуктов</i>  | 3 464 391                      | 2 958 011                      |
| <i>программных продуктов сторонних компаний</i>   | 130 458                        | 191 868                        |
| Прочая выручка  | 11 847                         | 8 063                          |
| <b>Выручка от договоров с покупателями, признаваемая в момент времени</b>                 | <b><u>3 606 696</u></b>        | <b><u>3 157 942</u></b>        |
| Выручка от реализации услуг по сопровождению программных продуктов                        | 410 989                        | 325 178                        |
| <i>в том числе:</i>   |                                |                                |
| <i>собственных программных продуктов</i>  | 310 032                        | 193 119                        |
| <i>программных продуктов сторонних компаний</i>   | 100 957                        | 132 059                        |
| Выручка от реализации лицензий на ПО сторонних компаний                                   | 97 343                         | 28 090                         |
| Выручка от реализации услуг по внедрению, адаптации собственного ПО и сопутствующих услуг | -                              | 27 853                         |
| <b>Выручка от договоров с покупателями, признаваемая в течение времени</b>                | <b><u>508 332</u></b>          | <b><u>381 121</u></b>          |
| <b>Итого</b>  | <b><u><u>4 115 028</u></u></b> | <b><u><u>3 539 063</u></u></b> |

Выручка Группы за год, закончившийся 31 декабря 2024 и 31 декабря 2023 года, в большей степени относилась к покупателям из РФ.

Группа реализует свою продукцию преимущественно через сеть партнерских соглашений. В 2024 году 46% выручки по собственным программным продуктам приходилось на 10 крупнейших партнеров (в 2023 году – 55%), при этом индивидуально по каждому партнеру доля в выручке не превышает 10%. Исключением является реализация одному партнеру в 2023 году, объем продаж которому составил 11%. Существенная концентрация кредитного риска по дебиторской задолженности на 31 декабря 2024 и 31 декабря 2023 года раскрыта в Примечании 16.

Результаты операционной деятельности Группы распределяются неравномерно в течение отчетного периода. Доходы Группы обычно увеличиваются во втором полугодии отчетного года, поскольку большая часть заказов закрывается к концу календарного года, что обусловлено планированием бюджета конечных пользователей ПО.

## ПАО «НАНОСОФТ» И ЕГО ДОЧЕРНИЕ ПРЕДПРИЯТИЯ

### ПРИМЕЧАНИЯ К КОНСОЛИДИРОВАННОЙ ФИНАНСОВОЙ ОТЧЕТНОСТИ ЗА ГОД, ЗАКОНЧИВШИЙСЯ 31 ДЕКАБРЯ 2024 ГОДА (в тысячах российских рублей, если не указано иное)

#### (b) Остатки и обязательства по договорам с покупателями

В следующей таблице представлена информация о дебиторской задолженности и обязательствах по договорам с покупателями:

|  | <u>31 декабря<br/>2024 года</u> | <u>31 декабря<br/>2023 года</u> |
|--|---------------------------------|---------------------------------|
| Дебиторская задолженность, которая включена в состав торговой и прочей дебиторской задолженности | 1 154 437                       | 707 582                         |
| Обязательства по договорам с покупателями  | 634 618                         | 348 536                         |
| Из них:  |                                 |                                 |
| <i>Долгосрочные</i>  | <i>131 581</i>                  | <i>99 127</i>                   |
| <i>Краткосрочные</i>   | <i>503 037</i>                  | <i>249 409</i>                  |

Обязательства по договору возникают при продаже срочных лицензий, подписок на обновление, признаваемых в течение времени. Оплата по таким операциям производится покупателями при подписании первичных документов, как правило до начала срока действия лицензий, поэтому активов по договорам с покупателями не возникает.

Полная сумма краткосрочного обязательства в размере 249 409 тыс. руб., признанного на начало 2024 года, была отражена как выручка за период, закончившийся 31 декабря 2024 года (на начало 2023 года: 171 422 тыс. руб.). В течение 2023 года и 2024 года обязательства по договорам не списывались как невозможные к исполнению.

Руководство оценивает, что 79% или 503 037 тыс. руб. цены сделок, распределенной на невыполненные или частично невыполненные договоры, на 31 декабря 2024 года будут признаны как выручка в течение следующего отчетного периода, 93 084 тыс. руб. будут признаны в 2026 финансовом году, а 38 497 тыс. руб. — в 2027 финансовом году.

## 9 Расходы

#### (a) Себестоимость продаж

|  | <u>2024</u>             | <u>2023</u>             |
|--|-------------------------|-------------------------|
| Оплата труда и прочие расходы на персонал  | 516 119                 | 383 421                 |
| Услуги по разработке и вознаграждения по лицензионным договорам                          | 299 842                 | 463 542                 |
| Себестоимость программных продуктов сторонних организаций для перепродажи                | 265 902                 | 225 386                 |
| Амортизация основных средств, активов в форме права пользования и нематериальных активов | 75 612                  | 47 624                  |
| Убыток от списания невозмещаемого НДС  | 32 490                  | 10 663                  |
| Убыток от списания ТМЦ и прочих активов  | 11 102                  | 6 940                   |
| Прочие   | 31 009                  | 30 922                  |
| <b>Итого</b>   | <b><u>1 232 076</u></b> | <b><u>1 168 498</u></b> |

**ПАО «НАНОСОФТ» И ЕГО ДОЧЕРНИЕ ПРЕДПРИЯТИЯ**

**ПРИМЕЧАНИЯ К КОНСОЛИДИРОВАННОЙ ФИНАНСОВОЙ ОТЧЕТНОСТИ  
ЗА ГОД, ЗАКОНЧИВШИЙСЯ 31 ДЕКАБРЯ 2024 ГОДА  
(в тысячах российских рублей, если не указано иное)**

**(b) Коммерческие расходы**

|  | <u>2024</u>           | <u>2023</u>           |
|--|-----------------------|-----------------------|
| Оплата труда и прочие расходы на персонал  | 274 798               | 214 646               |
| Рекламные и представительские расходы  | 77 682                | 41 360                |
| Консультационные, информационные услуги  | 13 032                | 6 584                 |
| Командировочные расходы  | 9 171                 | 1 290                 |
| Материалы  | 4 865                 | 3 699                 |
| Амортизация основных средств, активов в форме права пользования и нематериальных активов | 1 268                 | 955                   |
| Прочие коммерческие расходы  | 6 403                 | 10 967                |
| <b>Итого</b>   | <b><u>387 219</u></b> | <b><u>279 501</u></b> |

**(c) Административные расходы**

|  | <u>2024</u>           | <u>2023</u>           |
|--|-----------------------|-----------------------|
| Оплата труда и прочие расходы на персонал  | 704 073               | 541 341               |
| Консультационные услуги, аудит   | 57 169                | 6 012                 |
| Амортизация основных средств, активов в форме права пользования и нематериальных активов | 24 507                | 11 016                |
| Материалы  | 8 310                 | 1 310                 |
| Услуги связи   | 3 386                 | 2 484                 |
| Расходы по аренде  | 1 461                 | 536                   |
| Выплаты сотрудникам на основе акций  | -                     | 155 167               |
| Прочее   | 17 619                | 14 009                |
| <b>Итого</b>   | <b><u>816 525</u></b> | <b><u>731 875</u></b> |

**10 Финансовые доходы**

|  | <u>2024</u>           | <u>2023</u>           |
|--|-----------------------|-----------------------|
| Проценты к получению   | 399 882               | 174 799               |
| Курсовые разницы, нетто  | 45 098                | 73 100                |
| Амортизация дисконта по долгосрочной дебиторской задолженности и займам выданным | 9 918                 | 1 431                 |
| <b>Итого</b>   | <b><u>454 898</u></b> | <b><u>249 330</u></b> |

**11 Финансовые расходы**

|  | <u>2024</u>          | <u>2023</u>          |
|--|----------------------|----------------------|
| Дисконт по займам выданным                         | 20 106               | 6 477                |
| Процентный расход по договорам аренды              | 11 339               | 5 368                |
| Амортизация дисконта по кредиторской задолженности | 10 575               | -                    |
| Банковские комиссии                                | 1 558                | 1 968                |
| Прочие   | -                    | 155                  |
| <b>Итого</b>                                       | <b><u>43 578</u></b> | <b><u>13 968</u></b> |

## ПАО «НАНОСОФТ» И ЕГО ДОЧЕРНИЕ ПРЕДПРИЯТИЯ

### ПРИМЕЧАНИЯ К КОНСОЛИДИРОВАННОЙ ФИНАНСОВОЙ ОТЧЕТНОСТИ ЗА ГОД, ЗАКОНЧИВШИЙСЯ 31 ДЕКАБРЯ 2024 ГОДА (в тысячах российских рублей, если не указано иное)

## 12 Расход по налогу на прибыль

Суммы признанные в составе прибыли или убытка

|  | <u>2024</u>          | <u>2023</u>            |
|--|----------------------|------------------------|
| Текущий налог на прибыль                   | (1 397)              | (10 290)               |
| Отложенный налог на прибыль                | <u>23 133</u>        | <u>(3 591)</u>         |
| <b>Доход/(расход) по налогу на прибыль</b> | <b><u>21 736</u></b> | <b><u>(13 881)</u></b> |

В июле 2024 года в налоговом законодательстве были приняты изменения, включая повышение ставки налога на прибыль для российских организаций с 20% до 25%, а также установление ставки налога на прибыль в размере 5% в 2025-2030 годах для российских организаций, осуществляющих деятельность в области информационных технологий, по которым ранее применялась льготная ставка по налогу на прибыль 0% до 31 декабря 2024 года. Данные изменения, связанные с пересчетом отложенных налоговых активов и обязательств, реализуемых с 2025 года, по ставке 5% и 25% привели к пересчету отложенного налога на прибыль в 2024 году. Дочерняя компания Группы применяет перечисленные льготы.

Соотношение между теоретической суммой налога на прибыль Группы, рассчитанной с применением ставок налога, действующих на территории Российской Федерации, и фактической суммой налога на прибыль представлено ниже.

### (а) Сверка эффективной ставки налога

|   | <u>2024</u>             |                  | <u>2023</u>             |                    |
|---|-------------------------|------------------|-------------------------|--------------------|
|   | тыс. руб.               | %                | тыс. руб.               | %                  |
| <b>Прибыль до налогообложения</b>   | <b><u>2 063 245</u></b> |                  | <b><u>1 610 207</u></b> |                    |
| Условный расход по налогу на прибыль по льготной ставке 0%                          | -                       | -                | -                       | -                  |
| Эффект от доходов, не облагаемых и расходов, невычитаемых для целей налогообложения | 776                     | 0%               | (37 044)                | (2%)               |
| Эффект от применения других ставок по налогу на прибыль                             | (6 125)                 | (0%)             | 23 163                  | (1%)               |
| Эффект от изменения налоговых ставок  | <u>27 085</u>           | <u>1%</u>        | <u>-</u>                | <u>-</u>           |
| <b>Доход/ (расход) по налогу на прибыль</b>   | <b><u>21 736</u></b>    | <b><u>1%</u></b> | <b><u>(13 881)</u></b>  | <b><u>(1%)</u></b> |

В 2023 году эффект от расходов, не вычитаемых для целей налогообложения, возник в связи с операциями по выплате на основе акций (Примечание 19(с)).



ПАО «НАНОСОФТ» И ЕГО ДОЧЕРНИЕ ПРЕДПРИЯТИЯ

ПРИМЕЧАНИЯ К КОНСОЛИДИРОВАННОЙ ФИНАНСОВОЙ ОТЧЕТНОСТИ

ЗА ГОД, ЗАКОНЧИВШИЙСЯ 31 ДЕКАБРЯ 2024 ГОДА

(в тысячах российских рублей, если не указано иное)

(b) Признанные отложенные налоговые активы и обязательства

Отложенные налоговые активы и обязательства относятся к следующим статьям:

|  | Активы                  |                         | Обязательства           |                         | Нетто-величина          |                         |
|--|-------------------------|-------------------------|-------------------------|-------------------------|-------------------------|-------------------------|
|  | 31 декабря<br>2024 года | 31 декабря<br>2023 года | 31 декабря<br>2024 года | 31 декабря<br>2023 года | 31 декабря<br>2024 года | 31 декабря<br>2023 года |
| Основные средства                            | 5                       | -                       | (11 354)                | (9 450)                 | (11 349)                | (9 450)                 |
| Нематериальные активы                        | 3 653                   | -                       | (5 244)                 | (19 363)                | (1 591)                 | (19 363)                |
| Инвестиционная недвижимость                  | 220                     | 187                     | -                       | -                       | 220                     | 187                     |
| Займы выданные                               | 3 226                   | 1 535                   | -                       | -                       | 3 226                   | 1 535                   |
| Торговая и прочая дебиторская задолженность  | 1 081                   | 293                     | (3 733)                 | -                       | (2 652)                 | 293                     |
| Обязательства по аренде                      | 11 448                  | 8 608                   | -                       | -                       | 11 448                  | 8 608                   |
| Торговая и прочая кредиторская задолженность | 3 816                   | 3 138                   | -                       | (66)                    | 3 816                   | 3 072                   |
| Обязательство по договорам с покупателями    | 27 446                  | 21 357                  | -                       | -                       | 27 446                  | 21 357                  |
| Прочие                                       | -                       | -                       | (1 192)                 | -                       | (1 192)                 | -                       |
| <b>Налоговые активы/(обязательства)</b>      | <b>50 895</b>           | <b>35 118</b>           | <b>(21 523)</b>         | <b>(28 879)</b>         | <b>29 372</b>           | <b>6 239</b>            |
| Зачет налога                                 | (14 545)                | (28 166)                | 14 545                  | 28 166                  | -                       | -                       |
| <b>Чистые налоговые активы</b>               | <b>36 350</b>           | <b>6 952</b>            | <b>(6 978)</b>          | <b>(713)</b>            | <b>29 372</b>           | <b>6 239</b>            |

Отложенные налоговые активы и обязательства представляются в финансовой отчетности свернуто, если существует законное право произвести взаимозачет текущих налоговых активов и обязательств, относящихся к налогу на прибыль, взимаемому одним и тем же налоговым органом, и Группа намеревается таким образом провести взаимозачет текущих налоговых активов и обязательств.

Группа не признавала отложенных налоговых обязательств по временным разницам в размере 4 485 379 тыс. руб. (2023 год: 2 618 409 тыс. руб.), относящимся к нераспределенной прибыли дочерних организаций, поскольку Группа может контролировать сроки восстановления этих временных разниц, и существует вероятность того, что они не будут восстановлены в обозримом будущем. Временные разницы, возникающие в связи с долями участия в ассоциированных организациях, незначительны.

ПАО «НАНОСОФТ» И ЕГО ДОЧЕРНИЕ ПРЕДПРИЯТИЯ

ПРИМЕЧАНИЯ К КОНСОЛИДИРОВАННОЙ ФИНАНСОВОЙ ОТЧЕТНОСТИ  
ЗА ГОД, ЗАКОНЧИВШИЙСЯ 31 ДЕКАБРЯ 2024 ГОДА  
(в тысячах российских рублей, если не указано иное)

(с) Изменение сальдо отложенного налога

|  | 31 декабря<br>2023 года | Признаны в<br>составе прибыли<br>или убытка | 31 декабря<br>2024 года |
|--|-------------------------|---|-------------------------|
| Основные средства                            | (9 450)                 | (1 899)                                     | (11 349)                |
| Нематериальные активы                        | (19 363)                | 17 772                                      | (1 591)                 |
| Инвестиционная недвижимость                  | 187                     | 33  | 220                     |
| Займы выданные                               | 1 535                   | 1 691                                       | 3 226                   |
| Торговая и прочая дебиторская задолженность  | 293                     | (2 945)                                     | (2 652)                 |
| Обязательства по аренде                      | 8 608                   | 2 840                                       | 11 448                  |
| Торговая и прочая кредиторская задолженность | 3 072                   | 744   | 3 816                   |
| Обязательство по договорам с покупателями    | 21 357                  | 6 089                                       | 27 446                  |
| Прочие                                       | -                       | (1 192)                                     | (1 192)                 |
|  | <b>6 239</b>            | <b>23 133</b>                               | <b>29 372</b>           |
|  | 31 декабря<br>2022 года | Признаны в<br>составе прибыли<br>или убытка | 31 декабря<br>2023 года |
| Основные средства                            | (6 549)                 | (2 901)                                     | (9 450)                 |
| Нематериальные активы                        | (11 200)                | (8 163)                                     | (19 363)                |
| Инвестиционная недвижимость                  | 55                      | 132   | 187                     |
| Займы выданные                               | 525                     | 1 010                                       | 1 535                   |
| Запасы                                       | 15                      | (15)  | -                       |
| Торговая и прочая дебиторская задолженность  | 656                     | (363)                                       | 293                     |
| Обязательства по аренде                      | 6 182                   | 2 426                                       | 8 608                   |
| Торговая и прочая кредиторская задолженность | 2 385                   | 687   | 3 072                   |
| Обязательство по договорам с покупателями    | 17 761                  | 3 596                                       | 21 357                  |
|  | <b>9 830</b>            | <b>(3 591)</b>                              | <b>6 239</b>            |

ПРИМЕЧАНИЯ К КОНСОЛИДИРОВАННОЙ ФИНАНСОВОЙ ОТЧЕТНОСТИ  
ЗА ГОД, ЗАКОНЧИВШИЙСЯ 31 ДЕКАБРЯ 2024 ГОДА  
(в тысячах российских рублей, если не указано иное)

13 Нематериальные активы

|  | Программное<br>обеспечение | Прочие<br>нематериальные<br>активы | Затраты на<br>разработку<br>(незавершенные<br>активы) | Итого           |
|--|----------------------------|------------------------------------|---|-----------------|
| <b>Первоначальная стоимость</b>                    |                            |                                    |   |                 |
| Сальдо на 1 января 2023 года                       | 164 556                    | 2 189                              | 44 798  | 211 543         |
| Приобретения – созданные<br>самостоятельно         | -                          | -                                  | 112 336   | 112 336         |
| Приобретения – покупки                             | 8 269                      | -                                  | -   | 8 269           |
| Реклассификация                                    | 57 090                     | 2 877                              | (59 967)  | -               |
| Выбытия  | (3 855)                    | (132)                              | -   | (3 987)         |
| <b>Сальдо на 31 декабря 2023 года</b>              | <b>226 060</b>             | <b>4 934</b>                       | <b>97 167</b>   | <b>328 161</b>  |
| <b>Приобретения – созданные<br/>самостоятельно</b> |                            |                                    |   |                 |
| Сальдо на 1 января 2023 года                       | -                          | -                                  | 151 188   | 151 188         |
| Приобретения – покупки                             | 8 682                      | -                                  | -   | 8 682           |
| Реклассификация                                    | 144 583                    | 3 943                              | (148 526)   | -               |
| Выбытия  | (24 953)                   | (66)                               | (2 790)   | (27 809)        |
| <b>Сальдо на 31 декабря 2024 года</b>              | <b>354 372</b>             | <b>8 811</b>                       | <b>97 039</b>   | <b>460 222</b>  |
| <b>Амортизация и убытки от обесценения</b>         |                            |                                    |   |                 |
| Сальдо на 1 января 2023 года                       | (48 001)                   | (438)                              | -   | (48 439)        |
| Амортизация за год                                 | (27 194)                   | (603)                              | -   | (27 797)        |
| Выбытия  | 3 839                      | 132                                | -   | 3 971           |
| <b>Сальдо на 31 декабря 2023 года</b>              | <b>(71 356)</b>            | <b>(909)</b>                       | <b>-</b>  | <b>(72 265)</b> |
| Амортизация за период                              | (48 329)                   | (1 479)                            | -   | (49 808)        |
| Выбытия  | 24 953                     | 66                                 | -   | 25 019          |
| <b>Сальдо на 31 декабря 2024 года</b>              | <b>(94 732)</b>            | <b>(2 322)</b>                     | <b>-</b>  | <b>(97 054)</b> |
| <b>Балансовая стоимость</b>                        |                            |                                    |   |                 |
| На 31 декабря 2023 года                            | 154 704                    | 4 025                              | 97 167  | 255 896         |
| На 31 декабря 2024 года                            | 259 640                    | 6 489                              | 97 039  | 363 168         |

За год, закончившийся 31 декабря 2024 года, амортизационные отчисления были отражены:

- в составе себестоимости продаж в размере 47 510 тыс. руб. (год, закончившийся 31 декабря 2023 года: 46 988 тыс. руб.);
- в составе административных расходов в размере 1 030 тыс. руб. (год, закончившийся 31 декабря 2023 года: 604 тыс. руб.);
- в составе коммерческих расходов в размере 1 268 тыс. руб. (год, закончившийся 31 декабря 2023 года: 1 359 тыс. руб.);
- в составе прочих расходов отсутствуют (год, закончившийся 31 декабря 2023 года: 15 тыс. руб.).

На 31 декабря 2024 года Группа приняла на себя договорные обязательства по приобретению услуг разработки и модификации программного обеспечения на сумму 48 419 тыс. руб. (31 декабря 2023 года: 27 000 тыс. руб.).

## ПАО «НАНОСОФТ» И ЕГО ДОЧЕРНИЕ ПРЕДПРИЯТИЯ

### ПРИМЕЧАНИЯ К КОНСОЛИДИРОВАННОЙ ФИНАНСОВОЙ ОТЧЕТНОСТИ ЗА ГОД, ЗАКОНЧИВШИЙСЯ 31 ДЕКАБРЯ 2024 ГОДА (в тысячах российских рублей, если не указано иное)

#### 14 Инвестиционная недвижимость

##### (а) Сверка балансовой стоимости

|   | <u>2024</u>      | <u>2023</u>   |
|---|------------------|---------------|
| Сальдо на 1 января                                    | 48 565           | 49 225        |
| Приобретения  | 1 332 010        | -             |
| Амортизация за период                                 | (1 277)          | (660)         |
| Реклассификация в активы, предназначенные для продажи | (47 905)         | -             |
| Сальдо на 31 декабря                                  | <u>1 331 393</u> | <u>48 565</u> |

В 2024 году Группа приобрела объекты инвестиционной недвижимости: квартиры и нежилую коммерческую недвижимость (права в отношении инвестиционной недвижимости реализуются через ЗПИФ). В результате данных приобретений на балансе Группы возник НДС к возмещению в сумме 69 342 тыс. руб.

Нежилая коммерческая недвижимость приобретена с целью получения выгоды от прироста стоимости в долгосрочной перспективе и диверсификации рисков владения денежными средствами, для дальнейшей перепродажи и аккумулирования средств для будущих сделок. Группа планирует, что инвестиционная недвижимость будет генерировать денежные потоки независимо от других активов, удерживаемых организацией. По состоянию на 31 декабря 2024 года нежилая коммерческая недвижимость находится на этапе строительства.

Группа планирует передавать квартиры в операционную аренду третьим сторонам. В ноябре 2024 года был заключен договор операционной аренды в отношении одного объекта инвестиционной недвижимости сроком на 11 месяцев. На 31 декабря 2023 года договоры аренды в отношении объектов инвестиционной недвижимости, предназначенных для аренды, отсутствовали.

Доход от аренды, признанный Группой в течение 2024 года, составил 360 тыс. руб. (2023 год: отсутствовал) и был включен в состав «прочих доходов».

В 2024 и 2023 годах амортизационные отчисления по объектам инвестиционной недвижимости были отражены в составе прочих расходов в размере 1 277 тыс. руб. и 660 тыс. руб. соответственно. Срок полезного использования объектов установлен в размере 78 и 75 лет.

##### (b) Оценка справедливой стоимости

Справедливая стоимость объектов инвестиционной недвижимости была определена с участием внешних независимых экспертов. Для определения справедливой стоимости использовался сравнительный подход к оценке, основанный на анализе имеющейся информации по продажам аналогичных объектов, при этом применялись корректировки для отражения различий в характеристиках между объектами оценки и сравниваемыми аналогами. Цены объектов-аналогов корректировались: (1) на торг (от -3% до -14,35%), (2) на площадь (от -6,95% до 0,07%), (3) на наличие балкона и/или закрытой территории (от -4,51% до 4,5%) и прочие незначительные корректировки, которые в общем привели к изменению цены (от -3,85% до 1,05%). Полученная оценка справедливой стоимости относится к Уровню 3 в иерархии справедливой стоимости. Справедливая стоимость объектов инвестиционной недвижимости существенно не отличается от балансовой стоимости на 31 декабря 2024 года, признаки обесценения на отчетную дату отсутствуют.

## ПАО «НАНОСОФТ» И ЕГО ДОЧЕРНИЕ ПРЕДПРИЯТИЯ

### ПРИМЕЧАНИЯ К КОНСОЛИДИРОВАННОЙ ФИНАНСОВОЙ ОТЧЕТНОСТИ ЗА ГОД, ЗАКОНЧИВШИЙСЯ 31 ДЕКАБРЯ 2024 ГОДА (в тысячах российских рублей, если не указано иное)

#### Анализ чувствительности

Уменьшение базовой цены продажи для объектов инвестиционной недвижимости, оцениваемых сравнительным методом, на 5% привело бы к уменьшению справедливой стоимости инвестиционной недвижимости на 67 миллионов рублей. Увеличение базовой цены продажи на 5% имело бы противоположный эффект на стоимость недвижимости приблизительно в том же размере.

## 15 Инвестиции в финансовые активы

|  | 31 декабря<br>2024 года | 31 декабря<br>2023 года |
|--|-------------------------|-------------------------|
| <b>Долгосрочные</b>  |                         |                         |
| Займы выданные компаниям   | 1 941                   | 6 620                   |
| Займы выданные сотрудникам   | 19 783                  | 13 550                  |
| <b>Итого долгосрочные инвестиции</b>   | <b>21 724</b>           | <b>20 170</b>           |
| <b>Краткосрочные</b>   |                         |                         |
| Займы выданные компаниям (включая займы, выданные связанной стороне (Примечание 25)) | 196 901                 | -                       |
| Займы выданные сотрудникам   | 10 256                  | 750                     |
| Проценты по депозитам  | 3 307                   | 3 462                   |
| <b>Итого краткосрочные инвестиции</b>  | <b>210 464</b>          | <b>4 212</b>            |

## 16 Торговая и прочая дебиторская задолженность

|  | 31 декабря<br>2024 года | 31 декабря<br>2023 года |
|--|-------------------------|-------------------------|
| <b>Долгосрочная</b>  |                         |                         |
| Торговая дебиторская задолженность                           | 61 957                  | -                       |
|  | <b>61 957</b>           | -                       |
| <b>Краткосрочная</b>   |                         |                         |
| Торговая дебиторская задолженность                           | 1 119 503               | 709 822                 |
| Резерв под ожидаемые кредитные убытки                        | (27 022)                | (7 832)                 |
| Прочая дебиторская задолженность                             | 14 161                  | 11 343                  |
| <b>Итого финансовая дебиторская задолженность</b>            | <b>1 106 642</b>        | <b>713 333</b>          |
| Авансы выданные  | 81 286                  | 17 990                  |
| <b>Итого нефинансовая и прочая дебиторская задолженность</b> | <b>81 286</b>           | <b>17 990</b>           |
| <b>Чистая дебиторская задолженность, итого</b>               | <b>1 249 885</b>        | <b>731 323</b>          |

Долгосрочная дебиторская задолженность в размере 61 957 тыс. руб. представляет собой отсрочку платежа, признанную с учетом компонента финансирования, за реализованную лицензию на использование собственного ПО с датой погашения в 2026 году.

По дебиторской задолженности на 31 декабря 2024 года индивидуальный баланс свыше 10% имеет один партнер, на которого приходится 11% от общей балансовой стоимости дебиторской задолженности. По дебиторской задолженности на 31 декабря 2023 года индивидуальный баланс свыше 10% имеют два партнера, на которых приходится 42% от общей балансовой стоимости дебиторской задолженности.

Детальная информация по резервам представлена в Примечании 23.

## ПАО «НАНОСОФТ» И ЕГО ДОЧЕРНИЕ ПРЕДПРИЯТИЯ

### ПРИМЕЧАНИЯ К КОНСОЛИДИРОВАННОЙ ФИНАНСОВОЙ ОТЧЕТНОСТИ ЗА ГОД, ЗАКОНЧИВШИЙСЯ 31 ДЕКАБРЯ 2024 ГОДА (в тысячах российских рублей, если не указано иное)

#### 17 Денежные средства и их эквиваленты

|  | 31 декабря<br>2024 года | 31 декабря<br>2023 года |
|--|-------------------------|-------------------------|
| Остатки на банковских счетах   | 408 623                 | 357 226                 |
| <b>Денежные средства</b>   | <b>408 623</b>          | <b>357 226</b>          |
| Банковские депозиты с первоначальным сроком погашения не более трех месяцев    | 1 846 208               | 2 856 503               |
| <b>Итого денежные средства и их эквиваленты</b>                                | <b>2 254 831</b>        | <b>3 213 729</b>        |
| <b>Процентные ставки по банковским депозитам</b><br><i>В российских рублях</i> | 19,25% - 24,3%          | 13,8%-16,1%             |

Все остатки на банковских счетах и депозиты не являются просроченными или обесцененными на отчетные даты. С целью контроля над кредитным риском Группа размещает остатки денежных средств и срочные депозиты преимущественно в крупных российских банках с высоким рейтингом.

Информация о подверженности денежных средств и эквивалентов кредитному риску раскрыта в Примечании 23.

#### 18 Активы, предназначенные для продажи

|  | 31 декабря<br>2024 года | 31 декабря<br>2023 года |
|--|-------------------------|-------------------------|
| <b>Активы, классифицированные в категорию предназначенных для продажи</b><br>Инвестиционная недвижимость | 47 905                  | -                       |
|  | <b>47 905</b>           | <b>-</b>                |

В 2022 году дочерней компанией Группы была приобретена инвестиционная недвижимость: квартира. Группа планировала передавать квартиру в операционную аренду третьим сторонам.

В декабре 2024 года руководство дочерней компании Группы приняло решение о продаже объекта инвестиционной недвижимости связанной стороне. В январе 2025 года был заключен договор купли-продажи квартиры (Примечание 26).

#### 19 Капитал и резервы

##### (а) Уставный и добавочный капитал

###### Обыкновенные акции

Уставный капитал представлен капиталом материнской компании Группы, который состоит из номинальной стоимости 150 000 000 обыкновенных именных акций (в 2023 году – 3 000 000 шт.) и составляет 3 000 тыс. руб. В 2024 году акционерами материнской компании было принято решение о дроблении обыкновенных акций, что привело к снижению номинальной стоимости одной акции с 1 рубля до 0,02 рубля, а количества размещенных акций с 3 000 000 шт. до 150 000 000 шт. Все обыкновенные акции дают одинаковые права в отношении остаточных активов Компании.

Держатели обыкновенных акций имеют право на получение дивидендов, объявляемых время от времени, а также имеют право голосовать на собраниях Компании исходя из правила «одна акция – один голос».

## ПАО «НАНОСОФТ» И ЕГО ДОЧЕРНИЕ ПРЕДПРИЯТИЯ

### ПРИМЕЧАНИЯ К КОНСОЛИДИРОВАННОЙ ФИНАНСОВОЙ ОТЧЕТНОСТИ ЗА ГОД, ЗАКОНЧИВШИЙСЯ 31 ДЕКАБРЯ 2024 ГОДА (в тысячах российских рублей, если не указано иное)

#### (b) Дивиденды

В соответствии с законодательством Российской Федерации, величина доступных для распределения резервов Компании определяется на основе бухгалтерской (финансовой) отчетности Компании, подготовленной в соответствии с российскими стандартами бухгалтерского учета и отчетности. По состоянию на 31 декабря 2024 года величина нераспределенной прибыли Компании, включая прибыль за отчетный год, составила 314 464 тыс. руб. (в 2023 году: 580 353 тыс. руб. (неаудированно)).

Дивиденды объявленные за год, закончившийся 31 декабря, составили соответственно:

|  | 2024    | 2023    |
|--|---------|---------|
| 3 руб. на обыкновенную акцию на 31.12.2024 (на 31.12.2023: 1,6 руб.) | 458 217 | 220 000 |

На 31 декабря 2024 года объявленные, но не выплаченные на конец года дивиденды составили 44 254 тыс. руб. (на 31 декабря 2023: 108 681 тыс. руб.).

#### (c) Собственные выкупленные акции и выплаты на основе акций

В ноябре и декабре 2024 года дочернее общество ООО «Нанософт разработка» приобрело за вознаграждение в размере 766 996 тыс. руб. 6 235 741 акций Компании у акционеров Группы.

В январе 2023 года Группой осуществлялись операции по покупке собственных акций у миноритарных акционеров в количестве 388 890 штук на основании извещений акционеров об отчуждении акций третьему лицу на общую сумму 129 889 тыс. руб. В декабре 2023 года Группа продала все данные акции своим сотрудникам по номинальной стоимости 1 рубль за акцию. Акции были проданы сотрудникам по цене значительно ниже их справедливой стоимости за уже оказанные Группе трудовые услуги, что относится к сфере применения МСФО (IFRS) 2 «Выплаты на основе акций» и трактуется как выплаты на основе акций. Разница в размере 155 167 тыс. руб. между справедливой и номинальной стоимостью акций была признана в административных расходах за 2023 год (Примечание 9).

Разница между ценой выкупа собственных акций и справедливой стоимостью их последующей передачи в размере 25 667 тыс. руб. отражена в составе добавочного капитала.

#### (d) Управление капиталом

Руководство предпринимает меры по поддержанию собственного капитала на уровне, достаточном для удовлетворения операционных и стратегических потребностей Группы, а также для поддержания доверия участников рынка. Это достигается посредством эффективного управления денежными средствами, постоянного мониторинга выручки и прибыли Группы, а также планирования долгосрочных инвестиций, которые финансируются за счет средств от операционной деятельности Группы. Осуществляя данные меры, Группа стремится обеспечить устойчивый рост прибыли.

## 20 Прибыль на акцию

Прибыль на акцию базовая и разводненная рассчитывается путем деления чистой прибыли, остающейся в распоряжении владельцев обыкновенных акций, на средневзвешенное количество обыкновенных акций в обращении в течение периода. Расчет базовой прибыли на одну акцию был пересмотрен за все отчетные периоды, исходя из целевого количества акций с учетом дробления акций (коэффициент дробления акций – 1:50), осуществленного в октябре 2024 года.

## ПАО «НАНОСОФТ» И ЕГО ДОЧЕРНИЕ ПРЕДПРИЯТИЯ

### ПРИМЕЧАНИЯ К КОНСОЛИДИРОВАННОЙ ФИНАНСОВОЙ ОТЧЕТНОСТИ ЗА ГОД, ЗАКОНЧИВШИЙСЯ 31 ДЕКАБРЯ 2024 ГОДА (в тысячах российских рублей, если не указано иное)

В таблице ниже представлен расчет прибыли на акцию за 2024 и 2023 годы:

|   | <u>2024</u> | <u>2023</u> |
|---|-------------|-------------|
| Чистая прибыль  | 2 084 981   | 1 596 326   |
| <b>Числитель</b>  |             |             |
| Чистая прибыль, остающаяся в распоряжении владельцев обыкновенных акций | 2 084 981   | 1 596 326   |
| <b>Знаменатель</b>  |             |             |
| Средневзвешенное количество обыкновенных акций в обращении, штук        | 149 430 911 | 131 961 896 |
| Прибыль на акцию базовая (в руб.)                                       | 13,95       | 12,10       |

## 21 Торговая и прочая кредиторская задолженность

|   | <u>31 декабря<br/>2024 года</u> | <u>31 декабря<br/>2023 года</u> |
|---|---------------------------------|---------------------------------|
| <b>Долгосрочная</b>                                       |                                 |                                 |
| Прочая кредиторская задолженность                         | 154 776                         | -                               |
| <b>Итого</b>  | <u>154 776</u>                  | <u>-</u>                        |
| <b>Краткосрочная</b>                                      |                                 |                                 |
| Торговая кредиторская задолженность                       | 149 233                         | 134 898                         |
| Задолженность по расчетам с персоналом                    | 460 097                         | 462 681                         |
| Прочая кредиторская задолженность                         | 78 616                          | 5 990                           |
| <b>Итого финансовая кредиторская задолженность</b>        | <u>687 946</u>                  | <u>603 569</u>                  |
| Прочие налоги к уплате                                    | 22 891                          | 31 423                          |
| Авансы полученные   | 1 927                           | 1 530                           |
| <b>Итого нефинансовая кредиторская задолженность</b>      | <u>24 818</u>                   | <u>32 953</u>                   |
| <b>Итого торговая и прочая кредиторская задолженность</b> | <u>867 540</u>                  | <u>636 522</u>                  |

Долгосрочная кредиторская задолженность в размере 154 776 тыс. руб. и прочая краткосрочная кредиторская задолженность в размере 44 067 тыс. руб. представляют собой задолженность за оплату с отсрочкой инвестиционной недвижимости, приведенную к дате покупки. Первоначальная стоимость инвестиционной недвижимости определена как эквивалент цены при немедленной оплате денежными средствами и существенно не отличается от первоначальной оценки указанных обязательств.

Информация о подверженности Группы валютному риску и риску ликвидности в отношении торговой и прочей кредиторской задолженности раскрыта в Примечании 23.



## ПАО «НАНОСОФТ» И ЕГО ДОЧЕРНИЕ ПРЕДПРИЯТИЯ

### ПРИМЕЧАНИЯ К КОНСОЛИДИРОВАННОЙ ФИНАНСОВОЙ ОТЧЕТНОСТИ ЗА ГОД, ЗАКОНЧИВШИЙСЯ 31 ДЕКАБРЯ 2024 ГОДА (в тысячах российских рублей, если не указано иное)

## 22 Аренда

### (а) Договоры аренды, где Группа выступает в качестве арендатора

Группа арендует офисные помещения. Сроки полезного использования договоров аренды в среднем составляют от 3 до 5 лет на дату признания актива в форме права пользования. Определение срока аренды осуществляется исходя из продолжительности периода, на протяжении которого договор обеспечен защитой. Защищенность аренды обеспечивается не только договором, заключенным в письменной форме, в сочетании с применимыми нормами законодательства в отношении прав на продление или прекращение аренды, но и экономическими «анти-стимулами» для арендатора, которые могут восприниматься как «штраф» в его широком понимании. При оценке сроков аренды руководство Группы анализирует все факты и обстоятельства, которые могут повлиять на целесообразность продления договоров аренды, в том числе срок жизни капитальных улучшений арендованного имущества и расходы, связанные с расторжением договоров аренды.

### (i) Суммы, отраженные в составе отчета о финансовом положении:

Активы в форме права пользования представлены арендой помещений.

|  | Активы в форме<br>права<br>пользования |
|--|--|
| <b>Первоначальная стоимость</b>            |  |
| Сальдо на 1 января 2023 года               | 80 689                                 |
| Изменения условий договоров аренды         | 32 557                                 |
| <b>Сальдо на 31 декабря 2023 года</b>      | <b>113 246</b>                         |
| Поступления                                | 176 305                                |
| Выбытия                                    | (47 160)                               |
| Изменение условий договоров аренды         | 2 892                                  |
| <b>Сальдо на 31 декабря 2024 года</b>      | <b>245 283</b>                         |
| <b>Амортизация и убытки от обесценения</b> |  |
| Сальдо на 1 января 2023 года               | (23 739)                               |
| Амортизация за отчетный год                | (24 950)                               |
| <b>Сальдо на 31 декабря 2023 года</b>      | <b>(48 689)</b>                        |
| Амортизация за отчетный год                | (40 516)                               |
| Выбытия                                    | 43 385                                 |
| <b>Сальдо на 31 декабря 2024 года</b>      | <b>(45 820)</b>                        |
| <b>Балансовая стоимость</b>                |  |
| На 31 декабря 2023 года                    | 64 557                                 |
| На 31 декабря 2024 года                    | 199 463                                |

За 2024 год амортизационные отчисления были отражены:

- в составе себестоимости продаж в размере 17 502 тыс. руб. (2023 год: 22 888 тыс. руб.);
- в составе административных расходов в размере 23 014 тыс. руб. (2023 год: 2 062 тыс. руб.).

**ПАО «НАНОСОФТ» И ЕГО ДОЧЕРНИЕ ПРЕДПРИЯТИЯ**

**ПРИМЕЧАНИЯ К КОНСОЛИДИРОВАННОЙ ФИНАНСОВОЙ ОТЧЕТНОСТИ  
ЗА ГОД, ЗАКОНЧИВШИЙСЯ 31 ДЕКАБРЯ 2024 ГОДА  
(в тысячах российских рублей, если не указано иное)**

**(ii) Суммы, отраженные в составе отчета о прибылях или убытках**

|   | <u>2024</u> | <u>2023</u> |
|---|-------------|-------------|
| Проценты по обязательствам по аренде                  | 11 339      | 5 368       |
| Расходы, относящиеся к краткосрочным договорам аренды | 12 630      | 7 370       |

**(iii) Суммы, отраженные в отчете о движении денежных средств**

|  | <u>2024</u> | <u>2023</u> |
|--|-------------|-------------|
| Итого отток денежных средств по договорам аренды | 30 657      | 26 355      |

**(iv) Сверка изменений обязательств и денежных потоков от финансовой деятельности**

|  | <u>2024</u>     | <u>2023</u>     |
|--|-----------------|-----------------|
| <b>Остаток на 1 января</b>   | <b>63 864</b>   | <b>57 662</b>   |
| <b>Изменения в связи с денежными потоками от финансовой деятельности</b>       |                 |                 |
| Платежи по обязательствам по аренде  | (30 657)        | (26 355)        |
| <b>Итого изменений в связи с денежными потоками от финансовой деятельности</b> | <b>(30 657)</b> | <b>(26 355)</b> |
| <b>Прочие изменения</b>  |                 |                 |
| Новые договоры аренды  | 171 978         | -               |
| Изменение условий договоров аренды   | 2 891           | 32 557          |
| Процентный расход  | 11 339          | 5 368           |
| Проценты уплаченные  | (11 339)        | (5 368)         |
| Прочее   | (1 604)         | -               |
| <b>Итого прочие изменения</b>  | <b>173 265</b>  | <b>32 557</b>   |
| <b>Остаток на 31 декабря</b>   | <b>206 472</b>  | <b>63 864</b>   |

**23 Финансовые инструменты - справедливая стоимость и управление рисками**

**(a) Классификация в отчетности и справедливая стоимость**

Руководство считает, что справедливая стоимость финансовых активов и обязательств Группы по состоянию на 31 декабря 2024 и 31 декабря 2023 года существенно не отличается от их балансовой стоимости.

Долгосрочная дебиторская задолженность содержит компонент финансирования (Примечание 16).

При первоначальном признании долгосрочная кредиторская задолженность и долгосрочные займы выданные на нерыночных условиях, были признаны по справедливой стоимости, рассчитанной на основании метода приведенной стоимости ожидаемых потоков денежных средств (Примечание 21 и Примечание 15, соответственно).

**(b) Управление финансовыми рисками.**

Использование финансовых инструментов подвергает Группу следующим видам риска:

- кредитный риск;
- риск ликвидности;
- рыночный риск.

## ПАО «НАНОСОФТ» И ЕГО ДОЧЕРНИЕ ПРЕДПРИЯТИЯ

### ПРИМЕЧАНИЯ К КОНСОЛИДИРОВАННОЙ ФИНАНСОВОЙ ОТЧЕТНОСТИ ЗА ГОД, ЗАКОНЧИВШИЙСЯ 31 ДЕКАБРЯ 2024 ГОДА (в тысячах российских рублей, если не указано иное)

#### (i) Основные принципы управления рисками

Группа не имеет официальной политики по управлению финансовыми рисками, однако руководство Группы на регулярной основе проводит мониторинг рисков и предпринимает меры по их снижению. Подходы руководства Группы к управлению финансовыми рисками представлены ниже.

#### (ii) Кредитный риск

Кредитный риск – это риск возникновения у Группы финансового убытка, вызванного неисполнением покупателем или контрагентом по финансовому инструменту своих договорных обязательств и возникает, главным образом, в связи с имеющейся у Группы дебиторской задолженностью покупателей.

Балансовая стоимость финансовых активов (денежных средств и эквивалентов, займов выданных, финансовая дебиторская задолженность) отражает максимальную подверженность Группы кредитному риску.

Изменение обесценения по финансовым активам, признанные в составе прибыли или убытка, были представлены следующим образом.

|  | <u>2024</u> | <u>2023</u> |
|--|-------------|-------------|
| Изменение обесценения торговой и прочей финансовой дебиторской задолженности | (20 895)    | 17 145      |

#### Торговая дебиторская задолженность

Подверженность Группы кредитному риску в основном зависит от индивидуальных характеристик каждого покупателя/клиента. Однако руководство также учитывает факторы, которые могут оказать влияние на кредитный риск клиентской базы Группы, включая риск дефолта, присущий конкретной отрасли, в которой осуществляют свою деятельность покупатели.

Группа ограничивает свою подверженность кредитному риску, связанному с торговой дебиторской задолженностью, путем установления среднего периода оплаты длительностью 30-60 дней для большинства покупателей. Более длительные сроки оплаты согласовываются на индивидуальной основе.

Группа не требует обеспечения исполнения обязательств в отношении торговой и прочей дебиторской задолженности. У Группы нет торговой и прочей дебиторской задолженности, по которым оценочный резерв под убытки не был признан из-за наличия обеспечения исполнения обязательств.

#### Оценка ожидаемых кредитных убытков (ОКУ)

В приведенной ниже таблице представлена информация о подверженности кредитному риску и ОКУ в отношении торговой и прочей дебиторской задолженности покупателей по состоянию на соответствующие отчетные даты.

В отношении торговой дебиторской задолженности Группа применила упрощенный подход, предусмотренный МСФО (IFRS) 9, для оценки резерва под убытки в размере ожидаемых кредитных убытков за весь срок. Группа определяет ожидаемые кредитные убытки по таким статьям посредством использования матрицы оценочных резервов на основе прошлого опыта возникновения кредитных убытков, исходя из статуса просроченных платежей должников, соответствующим образом скорректированного для отражения текущих условий и оценок будущих экономических условий. Соответственно, профиль кредитного риска таких активов представлен на основе статуса просроченных платежей за прошлые периоды в контексте матрицы оценочных резервов.

**ПАО «НАНОСОФТ» И ЕГО ДОЧЕРНИЕ ПРЕДПРИЯТИЯ**

**ПРИМЕЧАНИЯ К КОНСОЛИДИРОВАННОЙ ФИНАНСОВОЙ ОТЧЕТНОСТИ  
ЗА ГОД, ЗАКОНЧИВШИЙСЯ 31 ДЕКАБРЯ 2024 ГОДА  
(в тысячах российских рублей, если не указано иное)**

Кроме этого Группа начисляет индивидуальные резервы на ОКУ в случае значительного ухудшения финансового состояния покупателя и присутствия признаков дефолта в отношении конкретного долга.

|                             | Средне-<br>взвешенный<br>уровень убытков | Валовая<br>балансовая<br>стоимость | Резерв под<br>ожидаемые<br>кредитные<br>убытки | Кредито-<br>обесцененные |
|-----------------------------|--|------------------------------------|--|--------------------------|
| <b>31 декабря 2024 года</b> |  |                                    |  |                          |
| Непросроченная              | 0,3%                                     | 1 095 573                          | 3 092  | Нет                      |
| Просроченная свыше 91 дня   | 100,0%                                   | 23 930                             | 23 930   | Да                       |
|                             |  | <b>1 119 503</b>                   | <b>27 022</b>                                  |                          |

|                             | Средне-<br>взвешенный<br>уровень убытков | Валовая<br>балансовая<br>стоимость | Резерв под<br>ожидаемые<br>кредитные<br>убытки | Кредито-<br>обесцененные |
|-----------------------------|--|------------------------------------|--|--------------------------|
| <b>31 декабря 2023 года</b> |  |                                    |  |                          |
| Непросроченная              | 0,3%                                     | 703 962                            | 1 972  | Нет                      |
| Просроченная свыше 91 дня   | 100,0%                                   | 5 860                              | 5 860  | Да                       |
|                             |  | <b>709 822</b>                     | <b>7 832</b>                                   |                          |

**Изменения резерва под ожидаемые кредитные убытки в отношении торговой дебиторской задолженности**

Изменения резерва под ожидаемые кредитные убытки в отношении торговой дебиторской задолженности в течение года, закончившегося 31 декабря, представлены в следующей таблице:

|  | 2024            | 2023            |
|--|-----------------|-----------------|
| <b>Остаток на начало года</b>                                    | <b>(7 832)</b>  | <b>(24 977)</b> |
| Нетто-величина переоценки резерва под ожидаемые кредитные убытки | (20 895)        | 17 145          |
| Суммы списания за счет резерва                                   | 1 705           | -               |
| <b>Остаток на конец года</b>                                     | <b>(27 022)</b> | <b>(7 832)</b>  |

**Изменения резерва под ожидаемые кредитные убытки в отношении займов выданных**

Изменения резерва под ожидаемые кредитные убытки в отношении выданных займов в течение года, закончившегося 31 декабря, представлены в следующей таблице:

|  | 2024         | 2023         |
|--|--------------|--------------|
| <b>Остаток на начало года</b>                                    | <b>(495)</b> | <b>(495)</b> |
| Нетто-величина переоценки резерва под ожидаемые кредитные убытки | -            | -            |
| Суммы списания за счет резерва                                   | -            | -            |
| <b>Остаток на конец года</b>                                     | <b>(495)</b> | <b>(495)</b> |

**Денежные средства и их эквиваленты**

По состоянию на 31 декабря 2024 года у Группы имелись денежные средства и их эквиваленты на общую сумму 2 254 831 тыс. руб. (на 31 декабря 2023 года: 3 213 729 тыс. руб.). Денежные средства и их эквиваленты размещаются в банках и финансовых институтах, имеющих рейтинг от АА до ААА по данным рейтингового агентства «АКРА».

## ПАО «НАНОСОФТ» И ЕГО ДОЧЕРНИЕ ПРЕДПРИЯТИЯ

### ПРИМЕЧАНИЯ К КОНСОЛИДИРОВАННОЙ ФИНАНСОВОЙ ОТЧЕТНОСТИ ЗА ГОД, ЗАКОНЧИВШИЙСЯ 31 ДЕКАБРЯ 2024 ГОДА (в тысячах российских рублей, если не указано иное)

Все остатки на счетах в банках и срочные банковские депозиты не просрочены, ожидаемые кредитные убытки по остаткам на счетах в банках незначительны на каждую отчетную дату.

#### (iii) Риск ликвидности

Риск ликвидности – это риск того, что у Группы возникнут сложности при выполнении обязанностей, связанных с финансовыми обязательствами, расчеты по которым осуществляются путем передачи денежных средств или другого финансового актива. Подход Группы к управлению ликвидностью заключается в том, чтобы обеспечить, насколько это возможно, наличие у Группы ликвидных средств, достаточных для погашения своих обязательств в срок как в обычных, так и в стрессовых условиях, не допуская возникновения неприемлемых убытков и не подвергая риску репутацию Группы.

#### Подверженность риску ликвидности

Ниже представлена информация об оставшихся договорных сроках погашения финансовых обязательств на отчетную дату. Представлены валовые и недисконтированные суммы, включающие расчетные суммы процентных платежей и исключающие влияние соглашений о зачете.

| 31 декабря 2024 года                         | Балансовая стоимость | Потоки денежных средств по договору | до 1 года      | 1-2 года       | 2-5 лет        |
|--|----------------------|-------------------------------------|----------------|----------------|----------------|
|  |                      |                                     |                |                |                |
| Обязательства по аренде                      | 206 472              | 275 161                             | 71 839         | 72 834         | 130 488        |
| Торговая и прочая кредиторская задолженность | 842 722              | 906 850                             | 692 462        | 83 368         | 131 020        |
|  | <b>1 049 194</b>     | <b>1 182 011</b>                    | <b>764 301</b> | <b>156 202</b> | <b>261 508</b> |

| 31 декабря 2023 года                         | Балансовая стоимость | Потоки денежных средств по договору | до 1 года      | 1-2 года      | 2-5 лет       |
|--|----------------------|-------------------------------------|----------------|---------------|---------------|
|  |                      |                                     |                |               |               |
| Обязательства по аренде                      | 63 864               | 70 202                              | 32 690         | 18 756        | 18 756        |
| Торговая и прочая кредиторская задолженность | 603 596              | 603 596                             | 603 596        | -             | -             |
|  | <b>667 460</b>       | <b>673 798</b>                      | <b>636 286</b> | <b>18 756</b> | <b>18 756</b> |

#### (iv) Рыночный риск

Рыночный риск – это риск того, что изменения рыночных цен, например, обменных курсов иностранных валют, ставок процента и цен на акции, окажут негативное влияние на прибыль Группы или на стоимость имеющихся у нее финансовых инструментов. Цель управления рыночным риском заключается в том, чтобы контролировать подверженность рыночному риску и удерживать ее в допустимых пределах, при этом добиваясь оптимизации доходности инвестиций.

**ПАО «НАНОСОФТ» И ЕГО ДОЧЕРНИЕ ПРЕДПРИЯТИЯ**

**ПРИМЕЧАНИЯ К КОНСОЛИДИРОВАННОЙ ФИНАНСОВОЙ ОТЧЕТНОСТИ  
ЗА ГОД, ЗАКОНЧИВШИЙСЯ 31 ДЕКАБРЯ 2024 ГОДА  
(в тысячах российских рублей, если не указано иное)**

**(v) Валютный риск**

Подверженность Группы валютному риску, исходя из номинальных величин, была следующей:

|                                     | 31 декабря 2024         |                    | 31 декабря 2023         |                    |
|-------------------------------------|-------------------------|--------------------|-------------------------|--------------------|
|                                     | Выражены<br>в долл. США | Выражены<br>в евро | Выражены<br>в долл. США | Выражены<br>в евро |
| Торговая дебиторская задолженность  | -                       | -                  | -                       | -                  |
| Прочая дебиторская задолженность    | -                       | -                  | -                       | -                  |
| Денежные средства                   | 381 671                 | 40                 | 336 660                 | 38                 |
| Торговая кредиторская задолженность | (6 416)                 | (9 921)            | (5 660)                 | (9 275)            |
| Прочая кредиторская задолженность   | -                       | (1 339)            | -                       | -                  |
|                                     | <b>375 255</b>          | <b>(11 220)</b>    | <b>331 000</b>          | <b>(9 237)</b>     |

В течение года применялись следующие основные обменные курсы иностранных валют:

| в руб.       | Средний обменный курс |         |
|--------------|-----------------------|---------|
|              | 2024                  | 2023    |
| 1 доллар США | 92,5652               | 85,2466 |
| 1 евро       | 100,2154              | 92,2406 |

| в руб.       | Официальный обменный курс ЦБ РФ |                    |
|--------------|---------------------------------|--------------------|
|              | 31 декабря<br>2024              | 31 декабря<br>2023 |
| 1 доллар США | 101,6797                        | 89,6883            |
| 1 евро       | 106,1028                        | 99,1919            |

**Анализ чувствительности**

Обоснованно возможное укрепление (ослабление) рубля, как показано ниже, по отношению к остальным валютам по состоянию на 31 декабря повлияло бы на оценку финансовых инструментов, выраженных в иностранной валюте, и величину собственного капитала и прибыли или убытка до налогообложения на указанные ниже суммы. Анализ проводился исходя из допущения, что все прочие переменные, в частности, ставки процента, остаются неизменными, и любое влияние прогнозной выручки и закупок не принималось во внимание.

|                                  | Прибыль/ (убыток) |            |
|----------------------------------|-------------------|------------|
|                                  | Укрепление        | Ослабление |
| <b>31 декабря 2024 года</b>      |                   |            |
| Российский рубль (изменение 20%) | (72 807)          | 72 807     |
| <b>31 декабря 2023 года</b>      |                   |            |
| Российский рубль (изменение 20%) | (64 353)          | 64 353     |

## ПАО «НАНОСОФТ» И ЕГО ДОЧЕРНИЕ ПРЕДПРИЯТИЯ

### ПРИМЕЧАНИЯ К КОНСОЛИДИРОВАННОЙ ФИНАНСОВОЙ ОТЧЕТНОСТИ ЗА ГОД, ЗАКОНЧИВШИЙСЯ 31 ДЕКАБРЯ 2024 ГОДА (в тысячах российских рублей, если не указано иное)

#### Подверженность процентному риску

Деятельность Группы мало подвержена риску изменения процентной ставки, так как Группа размещает денежные средства на депозитных счетах с фиксированными процентными ставками и выдает займы под фиксированные процентные ставки.

На отчетную дату структура процентных финансовых инструментов Группы была следующей:

|  | Балансовая стоимость    |                         |
|--|-------------------------|-------------------------|
|  | 31 декабря<br>2024 года | 31 декабря<br>2023 года |
| Инструменты с фиксированной ставкой процента |                         |                         |
| Финансовые активы                            | 2 078 396               | 2 880 885               |
| Финансовые обязательства                     | (206 472)               | (63 864)                |

## 24 Условные активы и обязательства

### (а) Налоговые риски

#### Условные налоговые обязательства в Российской Федерации

Налоговая система Российской Федерации продолжает развиваться и характеризуется частыми изменениями законодательных норм, официальных разъяснений и судебных решений, которые временами являются противоречивыми, что допускает их неоднозначное толкование различными налоговыми органами.

Проверками и расследованиями в отношении правильности исчисления налогов занимаются несколько регулирующих органов, имеющих право налагать крупные штрафы и начислять пени. Правильность исчисления налогов в отчетном периоде может быть проверена в течение трех последующих календарных лет. Правомерность формирования убытков, прошлых налоговых периодов, может быть проверена в периоде(ах), когда налоговая база уменьшена на сумму таких убытков. В последнее время практика в Российской Федерации такова, что налоговые органы занимают более жесткую и в большей степени ориентированную на сущность хозяйственных операций позицию в части интерпретации и требований соблюдения налогового законодательства.

## 25 Связанные стороны

Связанными сторонами считаются предприятия, находящиеся под общим владением с Группой, аффилированные предприятия, зависимые и совместные предприятия, а также ключевой управленческий персонал Группы и ее акционеры.

### (а) Операции с ключевым управленческим персоналом

#### (i) Вознаграждение ключевого управленческого персонала

Вознаграждения, полученные ключевым управленческим персоналом в отчетном году, составили следующие суммы, отраженные в составе расходов на вознаграждение работникам:

|  | 2024           | 2023           |
|--|----------------|----------------|
| Краткосрочные вознаграждения работникам: |                |                |
| Оплата труда персонала                   | 645 651        | 384 541        |
| Выплаты сотрудникам на основе акций      | -              | 143 553        |
| Взносы в фонд социального страхования    | 2 363          | 2 981          |
| <b>Итого</b>                             | <b>648 014</b> | <b>531 075</b> |

## ПАО «НАНОСОФТ» И ЕГО ДОЧЕРНИЕ ПРЕДПРИЯТИЯ

### ПРИМЕЧАНИЯ К КОНСОЛИДИРОВАННОЙ ФИНАНСОВОЙ ОТЧЕТНОСТИ ЗА ГОД, ЗАКОНЧИВШИЙСЯ 31 ДЕКАБРЯ 2024 ГОДА (в тысячах российских рублей, если не указано иное)

Как указано в Примечании 19 в декабре 2023 года Группа продала свои казначейские акции своим сотрудникам по номинальной стоимости 1 рубль за акцию. Акции были проданы сотрудникам по цене значительно ниже их справедливой стоимости за уже оказанные Группе трудовые услуги, что относится к сфере применения МСФО (IFRS) 2 «Выплаты на основе акций», и трактуется как выплаты на основе акций. Часть сотрудников, которые приобрели эти акции, относятся к ключевому управленческому персоналу Группы. Разница между справедливой и номинальной стоимостью акций, проданных ключевому управленческому персоналу в качестве вознаграждения в составе административных расходов за 2023 год составила 143 553 тыс. руб.

#### (ii) **Операции с ключевым управленческим персоналом**

Члены Совета Директоров ООО «Нанософт разработка», являясь акционерами ПАО «Нанософт», контролируют 69,1% голосующих акций ПАО «Нанософт» (в 2023 году: 71,98%). С 2023 года директор дочернего предприятия ООО «Нанософт разработка» также владеет 0,3% голосующих акций в ПАО «Нанософт» (до 2023 года не являлся акционером ПАО «Нанософт»).

#### (b) **Прочие операции со связанными сторонами (предприятиями, находящимися под общим контролем с Группой)**

##### (i) **Выручка**

|  | Сумма сделки   |                |
|--|----------------|----------------|
|  | 2024           | 2023           |
| Реализация программного обеспечения и лицензий на использование программного обеспечения | 369 690        | 416 886        |
| Реализация подписки на обновление программного обеспечения и услуг технической поддержки | 49 310         | 59 270         |
| Прочая выручка   | 522            | 599            |
| <b>Итого</b>   | <b>419 522</b> | <b>476 755</b> |

##### (ii) **Финансовые доходы и расходы**

|   | Сумма сделки   |          |
|---|----------------|----------|
|   | 2024           | 2023     |
| Проценты к получению по займам выданным   | 2 415          | -        |
| Дисконт по займам выданным  | (13 605)       | -        |
| Амортизация дисконта по долгосрочной дебиторской задолженности и займам выданным    | 3 937          | -        |
| Амортизация дисконта по долгосрочной кредиторской задолженности и займам полученным | (90)           | -        |
| <b>Итого</b>  | <b>(7 343)</b> | <b>-</b> |

##### (iii) **Закупки**

|   | Сумма сделки   |                |
|---|----------------|----------------|
|   | 2024           | 2023           |
| Услуги по разработке, включаемые в стоимость нематериальных активов       | 70 290         | 73 000         |
| Услуги по разработке и вознаграждения по лицензионным договорам           | 136 251        | 233 775        |
| Себестоимость программных продуктов сторонних организаций для перепродажи | -              | 69 744         |
| <b>Итого</b>  | <b>206 541</b> | <b>376 519</b> |



## ПАО «НАНОСОФТ» И ЕГО ДОЧЕРНИЕ ПРЕДПРИЯТИЯ

### ПРИМЕЧАНИЯ К КОНСОЛИДИРОВАННОЙ ФИНАНСОВОЙ ОТЧЕТНОСТИ ЗА ГОД, ЗАКОНЧИВШИЙСЯ 31 ДЕКАБРЯ 2024 ГОДА (в тысячах российских рублей, если не указано иное)

#### (iv) Остатки по счетам

|   | 31 декабря<br>2024 года         | 31 декабря<br>2023 года         |
|---|---------------------------------|---------------------------------|
| <b>Долгосрочные активы</b>                  |                                 |                                 |
| Займы выданные                              | 5 341                           | -                               |
| Торговая и прочая дебиторская задолженность | 61 957                          | -                               |
| <b>Итого долгосрочные активы</b>            | <b>67 298</b>                   | <b>-</b>                        |
| <b>Краткосрочные активы</b>                 |                                 |                                 |
| Торговая и прочая дебиторская задолженность | 97 603                          | 44 197                          |
| Займы выданные                              | 189 433                         | -                               |
| <b>Итого краткосрочные активы</b>           | <b>287 036</b>                  | <b>44 197</b>                   |
|   |                                 |                                 |
|   | <b>31 декабря<br/>2024 года</b> | <b>31 декабря<br/>2023 года</b> |
| <b>Долгосрочные обязательства</b>           |                                 |                                 |
| Обязательства по договорам с покупателями   | 6 342                           | 5 746                           |
| <b>Итого долгосрочные обязательства</b>     | <b>6 342</b>                    | <b>5 746</b>                    |
| <b>Краткосрочные обязательства</b>          |                                 |                                 |
| Торговая кредиторская задолженность         | 51 081                          | 70 335                          |
| Обязательства по договорам с покупателями   | 36 830                          | 21 277                          |
| Авансы полученные                           | 12                              | 12                              |
| <b>Итого краткосрочные обязательства</b>    | <b>87 923</b>                   | <b>91 624</b>                   |


Группа не имеет ни намерения, ни возможности согласно условиям действующих соглашений зачитывать дебиторскую задолженность связанных сторон в счет кредиторской задолженности перед связанными сторонами.

## 26 События после отчетной даты

В январе 2025 года Группа продала объект инвестиционной недвижимости, реклассифицированный в 2024 году в активы, предназначенные для продажи, за вознаграждение в размере 59 000 тыс. руб.

В феврале 2025 года Группа утвердила проспект ценных бумаг (акции обыкновенные номинальной стоимостью 0,02 рубля каждая в количестве 37 500 000 штук).

10 апреля 2025 года Компания сменила организационно-правовую форму на публичное акционерное общество.

  
Серавкин Андрей Александрович  
Генеральный директор ПАО «Нанософт»

11 апреля 2025 года

